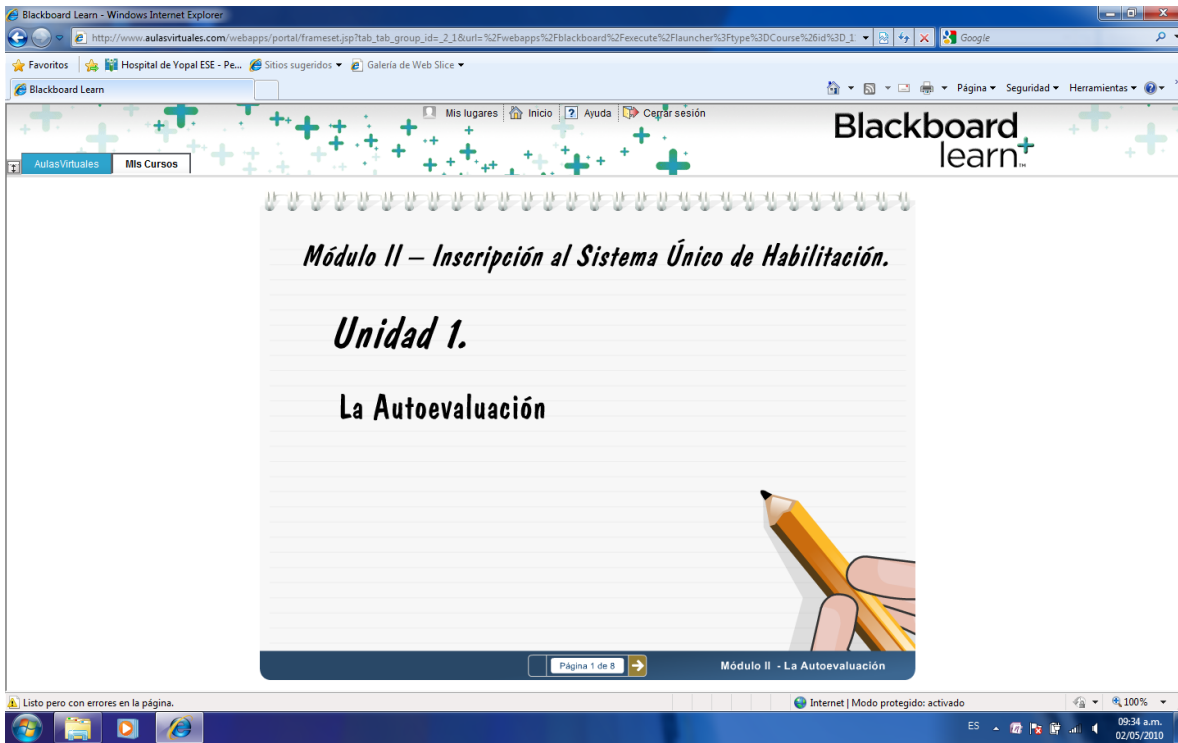


MODULO II – AUTOEVALUACION SISTEMA UNICO DE HABILITACION



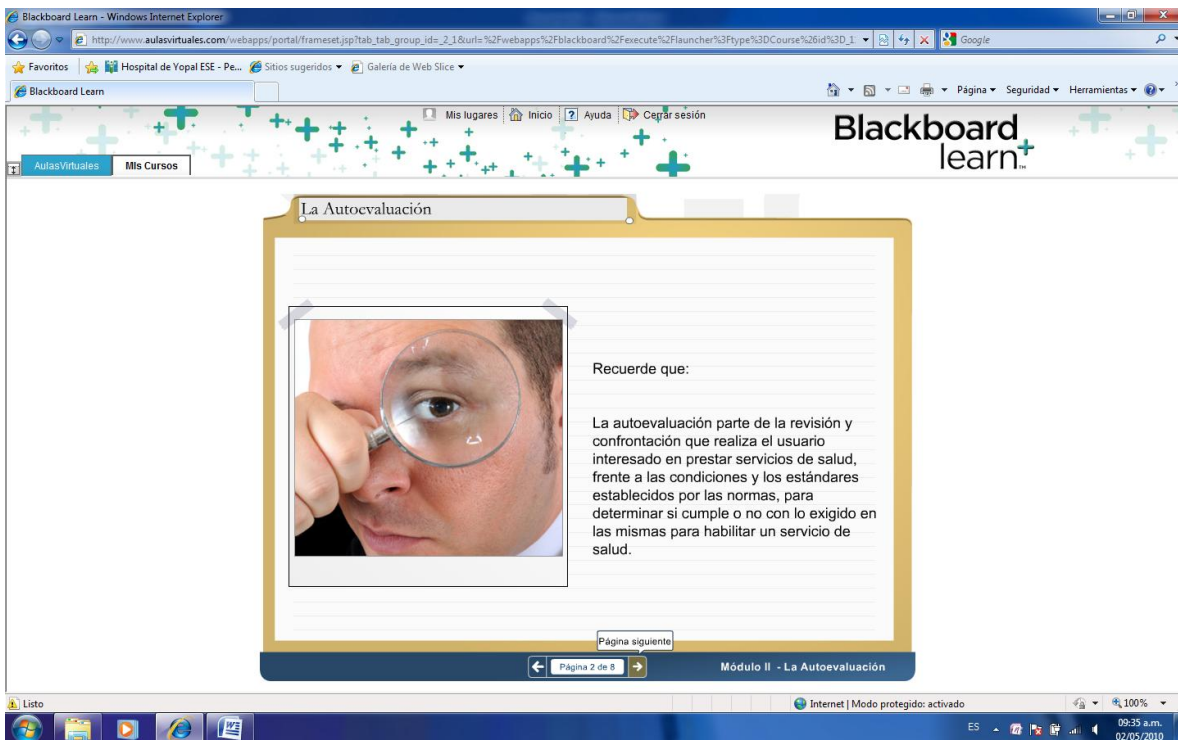
This screenshot shows the first page of a Blackboard Learn module. The browser window is titled "Blackboard Learn - Windows Internet Explorer" and the address bar shows the URL: http://www.aulasvirtuales.com/webapps/portal/frameset.jsp?tab_group_id=2_1&url=%2Fwebapps%2Fblackboard%2Fexecute%2Flauncher%3Ftype%3DCourse%26id%3D1. The page features a decorative header with green plus signs and the Blackboard Learn logo. The main content area is a white notepad with a spiral binding at the top. The text on the notepad reads:

Módulo II – Inscripción al Sistema Único de Habilitación.

Unidad 1.

La Autoevaluación

An illustration of a hand holding a yellow pencil is positioned at the bottom right of the notepad. At the bottom of the page, there is a navigation bar with a "Página 1 de 8" indicator and the text "Módulo II - La Autoevaluación". The Windows taskbar at the bottom shows the system tray with the date "02/05/2010" and time "09:34 a.m."



This screenshot shows the second page of the Blackboard Learn module. The browser window is titled "Blackboard Learn - Windows Internet Explorer" and the address bar shows the same URL as the first page. The page features the same decorative header and Blackboard Learn logo. The main content area is a white notepad with a spiral binding at the top. The text on the notepad reads:

La Autoevaluación

Recuerde que:

La autoevaluación parte de la revisión y confrontación que realiza el usuario interesado en prestar servicios de salud, frente a las condiciones y los estándares establecidos por las normas, para determinar si cumple o no con lo exigido en las mismas para habilitar un servicio de salud.

An illustration of a hand holding a magnifying glass over a person's eye is positioned on the left side of the notepad. At the bottom of the page, there is a navigation bar with a "Página siguiente" button and a "Página 2 de 8" indicator, along with the text "Módulo II - La Autoevaluación". The Windows taskbar at the bottom shows the system tray with the date "02/05/2010" and time "09:35 a.m."

Blackboard Learn - Windows Internet Explorer

http://www.aulasvirtuales.com/webapps/portal/frameset.jsp?tab_group_id=2_1&url=%2Fwebapps%2Fblackboard%2Fexecute%2Flauncher%3Ftype%3DCourse%26id%3D1_1

Favoritos Hospital de Yopal ESE - Pe... Sitios sugeridos Galería de Web Slice

Blackboard Learn

Mis lugares Inicio Ayuda Cerrar sesión

Blackboard learn

Aulas Virtuales Mis Cursos

La Autoevaluación

Antes de iniciar la autoevaluación, es fundamental que precise qué clase de prestador es o va a ser, tenga en cuenta que los prestadores se clasifican en:

Profesional Independiente	Instituciones Prestadoras de Servicios de Salud - IPS
Entidades con Objeto Social Diferente	Servicio Especial de Transporte de Pacientes

← Página 3 de 8 → Módulo II - La Autoevaluación

Internet | Modo protegido: activado

ES 09:37 a.m. 02/05/2010

Blackboard Learn - Windows Internet Explorer

http://www.aulasvirtuales.com/webapps/portal/frameset.jsp?tab_group_id=2_1&url=%2Fwebapps%2Fblackboard%2Fexecute%2Flauncher%3Ftype%3DCourse%26id%3D1_1

Favoritos Hospital de Yopal ESE - Pe... Sitios sugeridos Galería de Web Slice

Blackboard Learn

Mis lugares Inicio Ayuda Cerrar sesión

Blackboard learn

Aulas Virtuales Mis Cursos

La Autoevaluación

Antes de iniciar la autoevaluación, es fundamental que precise qué clase de prestador es o va a ser, tenga en cuenta que los prestadores se clasifican en:

Es toda persona natural egresada de un programa de educación superior de ciencias de la salud de conformidad con la Ley 30 de 1992 o las normas que la modifiquen, adicionen o sustituyan, con facultades para actuar de manera autónoma en la prestación del servicio de salud para lo cual podrá contar con personal de apoyo de los niveles de formación técnico y/o auxiliar. (Decreto 1011 de 2006).

Profesional Independiente

← Página 3 de 8 → Módulo II - La Autoevaluación

Internet | Modo protegido: activado

ES 09:38 a.m. 02/05/2010

Blackboard Learn - Windows Internet Explorer

http://www.aulasvirtuales.com/webapps/portal/frameset.jsp?tab_group_id=...&url=...

Favoritos Hospital de Yopal ESE - Pe... Sitios sugeridos Galería de Web Slice

Blackboard Learn

Mis lugares Inicio Ayuda Cerrar sesión

Blackboard learn+

Aulas Virtuales Mis Cursos

La Autoevaluación

Antes de iniciar la autoevaluación, es fundamental que precise qué clase de prestador es o va a ser, tenga en cuenta que los prestadores se clasifican en:

Si usted es Profesional Independiente, sólo estará obligado a cumplir con las condiciones de Capacidad Tecnológica y Científica. (Parágrafo - Art. 7 - Decreto 1011 de 2006).

← Página 3 de 8 → Módulo II - La Autoevaluación

Internet | Modo protegido: activado

09:38 a.m. 02/05/2010

Blackboard Learn - Windows Internet Explorer

http://www.aulasvirtuales.com/webapps/portal/frameset.jsp?tab_group_id=...&url=...

Favoritos Hospital de Yopal ESE - Pe... Sitios sugeridos Galería de Web Slice

Blackboard Learn

Mis lugares Inicio Ayuda Cerrar sesión

Blackboard learn+

Aulas Virtuales Mis Cursos

La Autoevaluación

Antes de iniciar la autoevaluación, es fundamental que precise qué clase de prestador es o va a ser, tenga en cuenta que los prestadores se clasifican en:

Se consideran como Instituciones Prestadoras de Servicios de Salud a los grupos de práctica profesional que cuentan con infraestructura física para prestar servicios de salud. (Decreto 1011 de 2006).

Instituciones Prestadoras de Servicios de Salud - IPS

← Página 3 de 8 → Módulo II - La Autoevaluación

Internet | Modo protegido: activado

09:39 a.m. 02/05/2010

Blackboard Learn - Windows Internet Explorer

http://www.aulasvirtuales.com/webapps/portal/frameset.jsp?tab_group_id=...&url=...

Favoritos Hospital de Yopal ESE - Pe... Sitios sugeridos Galería de Web Slice

Blackboard Learn

Mis lugares Inicio Ayuda Cerrar sesión

Blackboard learn+

Aulas Virtuales Mis Cursos

La Autoevaluación

Antes de iniciar la autoevaluación, es fundamental que precise qué clase de prestador es o va a ser, tenga en cuenta que los prestadores se clasifican en:

- Condición Tecnológica Científica
- Condición Patrimonial Financiera
- Condición Técnico Administrativa
- Y el Programa de Auditoría para el Mejoramiento de la Calidad en Salud (PAMEC).

Si usted es IPS, a la hora de la inscripción debe cumplir con:

Entidades con Objeto Social Diferente

Transparencia Financiera

Página 3 de 8 Módulo II - La Autoevaluación

Listo Internet | Modo protegido: activado 100%

09:39 a.m. 02/05/2010

Blackboard Learn - Windows Internet Explorer

http://www.aulasvirtuales.com/webapps/portal/frameset.jsp?tab_group_id=...&url=...

Favoritos Hospital de Yopal ESE - Pe... Sitios sugeridos Galería de Web Slice

Blackboard Learn


Mis lugares Inicio Ayuda Cerrar sesión

Blackboard learn+

Aulas Virtuales Mis Cursos

La Autoevaluación

Antes de iniciar la autoevaluación, es fundamental que precise qué clase de prestador es o va a ser, tenga en cuenta que los prestadores se clasifican en:



Son aquellas entidades que por requerimientos propios de su actividad, brindan de manera exclusiva servicios de baja complejidad y consulta especializada. No incluyen servicios de hospitalización, ni servicios quirúrgicos. (Parágrafo 1 del inciso C de Capacidad Técnico Administrativa - Resolución 2680 de 2007).

Entidades con Objeto Social Diferente

Página 3 de 8 Módulo II - La Autoevaluación

Listo Internet | Modo protegido: activado 100%

09:39 a.m. 02/05/2010

Blackboard Learn - Windows Internet Explorer

http://www.aulasvirtuales.com/webapps/portal/frameset.jsp?tab_tab_group_id=_2_1&url=%2Fwebapps%2Fblackboard%2Fexecute%2Flauncher%3Ftype%3DCourse%26id%3D_1

Favoritos Hospital de Yopal ESE - Pe... Sitios sugeridos Galería de Web Slice

Blackboard Learn


Mis lugares Inicio Ayuda Cerrar sesión

Blackboard learn+

Aulas Virtuales Mis Cursos

La Autoevaluación

Antes de iniciar la autoevaluación, es fundamental que precise qué clase de prestador es o va a ser, tenga en cuenta que los prestadores se clasifican en:



Si usted es una entidad con objeto social diferente, debe cumplir con las condiciones de Capacidad Tecnológica y Científica y presentar el acto de creación de acuerdo con su naturaleza.

Página 3 de 8 Módulo II - La Autoevaluación

Listo Internet | Modo protegido: activado 100%

ES 09:40 a.m. 02/05/2010

Blackboard Learn - Windows Internet Explorer

http://www.aulasvirtuales.com/webapps/portal/frameset.jsp?tab_tab_group_id=_2_1&url=%2Fwebapps%2Fblackboard%2Fexecute%2Flauncher%3Ftype%3DCourse%26id%3D_1

Favoritos Hospital de Yopal ESE - Pe... Sitios sugeridos Galería de Web Slice

Blackboard Learn


Mis lugares Inicio Ayuda Cerrar sesión

Blackboard learn+

Aulas Virtuales Mis Cursos

La Autoevaluación

Antes de iniciar la autoevaluación, es fundamental que precise qué clase de prestador es o va a ser, tenga en cuenta que los prestadores se clasifican en:



En su mayoría, son Instituciones Prestadoras de Servicios de Salud y cumplen con las mismas condiciones establecidas para ellas.

Servicio Especial de Transporte de Pacientes

Página 3 de 8 Módulo II - La Autoevaluación

Blackboard Learn - Windows Internet Explorer

http://www.aulasvirtuales.com/webapps/portal/frameset.jsp?tab_group_id=2_1&url=%2Fwebapps%2Fblackboard%2Fexecute%2Flauncher%3Ftype%3DCourse%26id%3D1

Favoritos Hospital de Yopal ESE - Pe... Sitios sugeridos Galería de Web Slice

Blackboard Learn

Mis lugares Inicio Ayuda Cerrar sesión

Blackboard learn+

Aulas Virtuales Mis Cursos

La Autoevaluación

Antes de iniciar la autoevaluación, es fundamental que precise qué clase de prestador es o va a ser, tenga en cuenta que los prestadores se clasifican en:

En este momento, usted tiene claro que clase de prestador es, ahora es el momento de identificar los servicios que presta y debe habilitar.

Diferente Transporte de Pacientes

← Página 3 de 8 → Módulo II - La Autoevaluación

Listo Internet | Modo protegido: activado 100% 09:41 a.m. 02/05/2010

Blackboard Learn - Windows Internet Explorer

http://www.aulasvirtuales.com/webapps/portal/frameset.jsp?tab_group_id=2_1&url=%2Fwebapps%2Fblackboard%2Fexecute%2Flauncher%3Ftype%3DCourse%26id%3D1

Favoritos Hospital de Yopal ESE - Pe... Sitios sugeridos Galería de Web Slice

Blackboard Learn

Mis lugares Inicio Ayuda Cerrar sesión

Blackboard learn+

Aulas Virtuales Mis Cursos

La Autoevaluación

En esta unidad conocerá las condiciones básicas exigidas por el Sistema Único de Habilitación para realizar la autoevaluación.

A lo largo de esta unidad revisaremos:

- Resolución 1043 de 2006 (Anexos Técnicos 1 y 2)
- Resolución 2680 de 2007 (Anexos Técnicos 1 y 2)
- Resolución 3763 de 2007 (Modificaciones de Anexos Técnicos)
- Resolución 4796 de 2008 (Anexos Técnico 1 y 2)
- Normas adicionales que las modifiquen sustituyan o deroguen.

Recuerde consultar también:

← Página 4 de 8 → Módulo II - La Autoevaluación

Blackboard Learn - Windows Internet Explorer

http://www.aulasvirtuales.com/webapps/portal/frameset.jsp?tab_group_id=...&url=...

Favoritos Hospital de Yopal ESE - Pe... Sitios sugeridos Galería de Web Slice

Blackboard Learn

Mis lugares Inicio Ayuda Cerrar sesión

Blackboard learn+

Aulas Virtuales Mis Cursos

La Autoevaluación

Si usted es usuario de un prestador de servicios de salud, lo invitamos a conocer cómo se realiza la autoevaluación de las condiciones básicas exigidas por el Sistema Único de Habilitación.

Página 4 de 8 Módulo II - La Autoevaluación

Listo Internet | Modo protegido: activado 100%

ES 09:42 a.m. 02/05/2010

Blackboard Learn - Windows Internet Explorer

http://www.aulasvirtuales.com/webapps/portal/frameset.jsp?tab_group_id=...&url=...

Favoritos Hospital de Yopal ESE - Pe... Sitios sugeridos Galería de Web Slice

Blackboard Learn

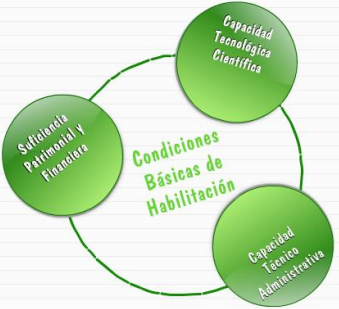
Mis lugares Inicio Ayuda Cerrar sesión

Blackboard learn+

Aulas Virtuales Mis Cursos

La Autoevaluación

La autoevaluación comprende la verificación y cumplimiento de las condiciones básicas exigidas de habilitación:



Página 5 de 8 Módulo II - La Autoevaluación

Listo Internet | Modo protegido: activado 100%

ES 09:42 a.m. 02/05/2010

Blackboard Learn - Windows Internet Explorer

http://www.aulasvirtuales.com/webapps/portal/frameset.jsp?tab_tab_group_id=2_1&url=%2Fwebapps%2Fblackboard%2Fexecute%2Flauncher%3Ftype%3DCourse%26id%3D_1

Favoritos Hospital de Yopal ESE - Pe... Sitios sugeridos Galería de Web Slice

Blackboard Learn

Mis lugares Inicio Ayuda Cerrar sesión

Blackboard learn

Aulas Virtuales Mis Cursos

Autoevaluación - Capacidad Tecnológica Científica

Para comenzar, **recordemos** lo que dice la Resolución 1043 de 2006...

Son nueve estándares básicos de estructura y de procesos que deben cumplir los prestadores de servicios de salud por cada uno de los servicios que prestan y que se consideran suficientes y necesarios para reducir los principales riesgos que amenazan la vida o la salud de los usuarios.
(Art. 1 - Resolución 1043 de 2006)

1. Recursos Humanos
2. Infraestructura - Instalaciones Físicas – mantenimiento
3. Dotación-mantenimiento
4. Medicamentos y Dispositivos médicos – Gestión de medicamentos y dispositivos.
5. Procesos Prioritarios Asistenciales
6. Historia Clínica y Registros Asistenciales
7. Interdependencia de Servicios
8. Referencia y Contrarreferencia de Pacientes
9. Seguimiento a Riesgos en la Prestación de Servicios

Página 1 de 5 Condición Tecnológica Científica

Internet | Modo protegido: activado

ES 09:43 a.m. 02/05/2010

Blackboard Learn - Windows Internet Explorer

http://www.aulasvirtuales.com/webapps/portal/frameset.jsp?tab_tab_group_id=2_1&url=%2Fwebapps%2Fblackboard%2Fexecute%2Flauncher%3Ftype%3DCourse%26id%3D_1

Favoritos Hospital de Yopal ESE - Pe... Sitios sugeridos Galería de Web Slice


Blackboard Learn

Mis lugares Inicio Ayuda Cerrar sesión

Blackboard learn

Aulas Virtuales Mis Cursos

Autoevaluación - Capacidad Tecnológica Científica



El [Anexo Técnico No. 1 de la Resolución 1043 de 2006](#) – Manual Único de Estándares y Verificación es la guía sobre la cual el prestador debe hacer la autoevaluación de los estándares de la Condición Tecnológica – Científica.

Remítase al documento y haga una lectura rápida para conocer la estructura del documento.

Página 2 de 5 Condición Tecnológica Científica

Blackboard Learn - Windows Internet Explorer

http://www.aulasvirtuales.com/webapps/portal/frameset.jsp?tab_group_id=2_1&url=...%2Fwebapps%2Fblackboard%2Fexecute%2Flauncher%3Ftype%3DCourse%26id%3D1_1

Favoritos Hospital de Yopal ESE - Pe... Sitios sugeridos Galería de Web Slice

Blackboard Learn Mis lugares Inicio Ayuda Cerrar sesión

Aulas Virtuales Mis Cursos

Autoevaluación - Capacidad Tecnológica Científica

Anexo Técnico No. 1 – Resolución 1043 de 2006. Manual Único de Estándares de Verificación

1. Recursos Humanos.

3. RECURSO HUMANO.

Estándar: El personal asistencial que presta directamente los servicios de salud a los usuarios, cumple con los requisitos exigidos por el Estado para ejercer la profesión y oficio.

COD	SERVICIO	CRITERIO	C	NC	NA	OBSERVACIONES	MODOS DE VERIFICACIÓN
1.1	1.1.1 TODOS LOS SERVICIOS	Los especialistas, profesionales, tecnólogos, técnicos y auxiliares, cuentan con el título o certificado expedido por una institución educativa debidamente reconocida por el Estado. En caso de estudios en el exterior, cuentan con la respectiva convalidación expedida por el Ministerio de Educación. Los auxiliares en las áreas de la salud deberán ajustarse a las denominaciones y/o perfiles ocupacionales y de formación establecidas en el Decreto 3616 de 2005 o demás normas que lo sustituyan.					<ul style="list-style-type: none"> Solicite la relación de todo el recurso humano asistencial que presta directamente los servicios a los usuarios en la entidad independientemente del tipo de vinculación. Solicite las hojas de vida del personal relacionado en el listado. Verifique que todo el personal de la relación cuente con hoja de vida. Verifique que en las hojas de vida se cuente con los títulos de grado de especialista, profesional, técnico, miembro o certificado de aptitud ocupacional de auxiliar, según el cargo para que fue vinculado. Verifique que los profesionales, especialistas, técnicos, tecnólogos y auxiliares asistenciales cuenten con el título formal expedido por una institución educativa que se encuentre en los listados de las instituciones reconocidas por el Estado para la expedición del título que se verifica. Si el título es expedido por una institución educativa por fuera de Colombia, verifique que el título cuente con la respectiva convalidación por el Ministerio de Educación. Si el número de personas de la relación del personal asistencial es mayor a 100 solicite al menos el 10% de las hojas de vida de cada uno de los siguientes tipos de profesional: <ul style="list-style-type: none"> Médicos (Generales y especialistas) Enfermeras profesionales. Auxiliares de enfermería.
1.2	1.2 TODOS LOS SERVICIOS	El proceso de selección de personal incluye la verificación del título de grado de especialista, profesional, técnico, tecnólogo y los certificados de aptitud ocupacional de auxiliar previo a la vinculación.					

← Página 3 de 6 → Condición Tecnológica Científica

Blackboard Learn - Windows Internet Explorer

Internet | Modo protegido: activado

ES 09:45 a.m. 02/05/2010

http://www.aulasvirtuales.com/webapps/portal/frameset.jsp?tab_group_id=2_1&url=...%2Fwebapps%2Fblackboard%2Fexecute%2Flauncher%3Ftype%3DCourse%26id%3D1_1

Favoritos Hospital de Yopal ESE - Pe... Sitios sugeridos Galería de Web Slice

Blackboard Learn Mis lugares Inicio Ayuda Cerrar sesión

Aulas Virtuales Mis Cursos

Autoevaluación - Capacidad Tecnológica Científica

Anexo Técnico No. 1 – Resolución 1043 de 2006. Manual Único de Estándares de Verificación

1. Recursos Humanos.

3. RECURSO HUMANO.

Estándar: El personal asistencial que presta directamente los servicios de salud a los usuarios, cumple con los requisitos exigidos por el Estado para ejercer la profesión y oficio.

COD	SERVICIO	CRITERIO	C	NC	NA	OBSERVACIONES	MODOS DE VERIFICACIÓN
1.1	1.1.1 TODOS LOS SERVICIOS	Los especialistas, profesionales, tecnólogos, técnicos y auxiliares, cuentan con el título o certificado expedido por una institución educativa debidamente reconocida por el Estado. En caso de estudios en el exterior, cuentan con la respectiva convalidación expedida por el Ministerio de Educación. Los auxiliares en las áreas de la salud deberán ajustarse a las denominaciones y/o perfiles ocupacionales y de formación establecidas en el Decreto 3616 de 2005 o demás normas que lo sustituyan.					<ul style="list-style-type: none"> Solicite la relación de todo el recurso humano asistencial que presta directamente los servicios a los usuarios en la entidad independientemente del tipo de vinculación. Solicite las hojas de vida del personal relacionado en el listado. Verifique que todo el personal de la relación cuente con hoja de vida. Verifique que en las hojas de vida se cuente con los títulos de grado de especialista, profesional, técnico, miembro o certificado de aptitud ocupacional de auxiliar, según el cargo para que fue vinculado. Verifique que los profesionales, especialistas, técnicos, tecnólogos y auxiliares asistenciales cuenten con el título formal expedido por una institución educativa que se encuentre en los listados de las instituciones reconocidas por el Estado para la expedición del título que se verifica. Si el título es expedido por una institución educativa por fuera de Colombia, verifique que el título cuente con la respectiva convalidación por el Ministerio de Educación. Si el número de personas de la relación del personal asistencial es mayor a 100 solicite al menos el 10% de las hojas de vida de cada uno de los siguientes tipos de profesional: <ul style="list-style-type: none"> Médicos (Generales y especialistas) Enfermeras profesionales. Auxiliares de enfermería.
1.2	1.2 TODOS LOS SERVICIOS	El proceso de selección de personal incluye la verificación del título de grado de especialista, profesional, técnico, tecnólogo y los certificados de aptitud ocupacional de auxiliar previo a la vinculación.					

En la columna de código, encontramos el número del servicio.

← Página 3 de 6 → Condición Tecnológica Científica

Blackboard Learn - Windows Internet Explorer

http://www.aulasvirtuales.com/webapps/portal/frameset.jsp?tab_group_id=2_1&url=%2Fwebapps%2Fblackboard%2Fexecute%2Flauncher%3Ftype%3DCourse%26id%3D1

Favoritos Hospital de Yopal ESE - Pe... Sitios sugeridos Galería de Web Slice

Blackboard Learn Mis lugares Inicio Ayuda Cerrar sesión

Aulas Virtuales Mis Cursos

Autoevaluación - Capacidad Tecnológica Científica

Anexo Técnico No. 1 – Resolución 1043 de 2006. Manual Único de Estándares de Verificación

1. Recursos Humanos.

Estándar: El personal asistencial que presta directamente los servicios de salud a los usuarios, cumple con los requisitos exigidos por el Estado para ejercer la profesión u oficio.

ID	SERVICIO	CRITERIO	C	NC	NA	OBSERVACIONES	MODO DE VERIFICACIÓN
1.1	1.1 TODOS LOS SERVICIOS	Los especialistas, profesionales tecnológicos, técnicos y auxiliares.					<p>✓ Solución la relación de todo el recurso humano asistencial que presta directamente los servicios de salud a los usuarios en la entidad elemento del tipo de vinculación...</p> <p>✓ Hoja de vida del personal en el estado.</p> <p>✓ Todos el personal de la relación hoja de vida.</p> <p>✓ En las Hojas de vida se cuente con los datos de especialidad, grado de especialidad, género, miembros y certificados de examen de auxiliar según el cargo vinculado.</p> <p>✓ Los profesionales, especialistas, técnicos y auxiliares asistenciales en Hoja formal expedido por una institución que se encuentre en las producciones reconocidas por el la expedición del título que se el título es expedido por una institución educativa por fuera de Colombia, verifique que el título cuente con la respectiva convalidación por el Ministerio de Educación.</p> <p>✓ Si el número de personas de la relación del personal asistencial es mayor a 100 solicite al menos el 10% de las Hojas de vida de cada uno de los siguientes tipos de profesionales: Médicos (Generales y especialistas) Enfermeras profesionales Auxiliares de enfermería.</p>
1.2	1.2 TODOS LOS SERVICIOS	El proceso de selección de personal incluye la verificación del título de grado de especialidad, profesional, técnico, tecnológico y los certificados de aptitud ocupacional de auxiliar previo a la vinculación.					

En la columna de servicio, encontramos el nombre del servicio que va a autoevaluar.

Página 3 de 8 Condición Tecnológica Científica

Blackboard Learn - Windows Internet Explorer

http://www.aulasvirtuales.com/webapps/portal/frameset.jsp?tab_group_id=2_1&url=%2Fwebapps%2Fblackboard%2Fexecute%2Flauncher%3Ftype%3DCourse%26id%3D1

Favoritos Hospital de Yopal ESE - Pe... Sitios sugeridos Galería de Web Slice

Blackboard Learn Mis lugares Inicio Ayuda Cerrar sesión

Aulas Virtuales Mis Cursos

Autoevaluación - Capacidad Tecnológica Científica

Anexo Técnico No. 1 – Resolución 1043 de 2006. Manual Único de Estándares de Verificación

1. Recursos Humanos.

Estándar: El personal asistencial que presta directamente los servicios de salud a los usuarios, cumple con los requisitos exigidos por el Estado para ejercer la profesión u oficio.

ID	SERVICIO	CRITERIO	C	NC	NA	OBSERVACIONES	MODO DE VERIFICACIÓN
1.1	1.1 TODOS LOS SERVICIOS	Los especialistas, profesionales tecnológicos, técnicos y auxiliares.					<p>✓ Solución la relación de todo el recurso humano asistencial que presta directamente los servicios de salud a los usuarios en la entidad elemento del tipo de vinculación...</p> <p>✓ Hoja de vida del personal en el estado.</p> <p>✓ Todos el personal de la relación hoja de vida.</p> <p>✓ En las Hojas de vida se cuente con los datos de especialidad, grado de especialidad, género, miembros y certificados de examen de auxiliar según el cargo vinculado.</p> <p>✓ Los profesionales, especialistas, técnicos y auxiliares asistenciales en Hoja formal expedido por una institución que se encuentre en las producciones reconocidas por el la expedición del título que se el título es expedido por una institución educativa por fuera de Colombia, verifique que el título cuente con la respectiva convalidación por el Ministerio de Educación.</p> <p>✓ Si el número de personas de la relación del personal asistencial es mayor a 100 solicite al menos el 10% de las Hojas de vida de cada uno de los siguientes tipos de profesionales: Médicos (Generales y especialistas) Enfermeras profesionales Auxiliares de enfermería.</p>
1.2	1.2 TODOS LOS SERVICIOS	El proceso de selección de personal incluye la verificación del título de grado de especialidad, profesional, técnico, tecnológico y los certificados de aptitud ocupacional de auxiliar previo a la vinculación.					

En la columna del criterio, encontramos los criterios que debemos tener en cuenta para evaluar correctamente este estándar.

Página 3 de 8 Condición Tecnológica Científica

Blackboard Learn - Windows Internet Explorer

http://www.aulasvirtuales.com/webapps/portal/frameset.jsp?tab_group_id=2_1&url=%2Fwebapps%2Fblackboard%2Fexecute%2Flauncher%3Ftype%3DCourse%26id%3D1

Favorites Hospital de Yopal ESE - Pe... Sitios sugeridos Galería de Web Slice

Blackboard Learn Mis lugares Inicio Ayuda Cerrar sesión

Aulas Virtuales Mis Cursos

Autoevaluación - Capacidad Tecnológica Científica

Anexo Técnico No. 1 – Resolución 1043 de 2006. Manual Único de Estándares de Verificación

1. Recursos Humanos.

3. RECURSO HUMANO

Estándar: El personal asistencial que presta directamente los servicios de salud a los usuarios, cumple con los requisitos exigidos por el Estado para ejercer la profesión u oficio.

ID	SERVICIO	CRITERIO	C	NC	NA	OBSERVACIONES	MODO DE VERIFICACIÓN
1.1	TODO LOS SERVICIOS	Los especialistas, profesionales tecnológicos, técnicos y auxiliares.					<ul style="list-style-type: none"> ✓ Solución la relación de todo el recurso humano asistencial que presta directamente los servicios de salud a los usuarios del centro de atención del tipo de vinculación. ✓ Hoja de vida del personal en el estado. ✓ Foto de personal de la relación de vida. ✓ En las hojas de vida se cuente con los datos de grado de especialización, género, membresía y certificación de examen de auxiliar según el cargo vinculado. ✓ Los profesionales, especialistas, técnicos y auxiliares asistenciales en título formal expedido por una institución que se encuentre en los registros reconocidos por el Ministerio de Educación. ✓ Si el número de personas de la relación del personal asistencial es mayor a 100 solicite al menos el 10% de las hojas de vida de cada uno de los siguientes tipos de profesionales: Médicos (Generales y especialistas) Enfermeras profesionales Auxiliares de enfermería.
1.2	TODO LOS SERVICIOS	El proceso de selección de personal incluye la verificación del título de grado de especialista, profesional, técnico, tecnológico y los certificados de aptitud ocupacional de auxiliar previo a la vinculación.					

Columna "C": Cumple

Condición Tecnológica Científica

Internet | Modo protegido: activado 09:46 a.m. 02/05/2010

Blackboard Learn - Windows Internet Explorer

http://www.aulasvirtuales.com/webapps/portal/frameset.jsp?tab_group_id=2_1&url=%2Fwebapps%2Fblackboard%2Fexecute%2Flauncher%3Ftype%3DCourse%26id%3D1

Favorites Hospital de Yopal ESE - Pe... Sitios sugeridos Galería de Web Slice

Blackboard Learn Mis lugares Inicio Ayuda Cerrar sesión

Aulas Virtuales Mis Cursos

Autoevaluación - Capacidad Tecnológica Científica

Anexo Técnico No. 1 – Resolución 1043 de 2006. Manual Único de Estándares de Verificación

1. Recursos Humanos.

3. RECURSO HUMANO

Estándar: El personal asistencial que presta directamente los servicios de salud a los usuarios, cumple con los requisitos exigidos por el Estado para ejercer la profesión u oficio.

ID	SERVICIO	CRITERIO	C	NC	NA	OBSERVACIONES	MODO DE VERIFICACIÓN
1.1	TODO LOS SERVICIOS	Los especialistas, profesionales tecnológicos, técnicos y auxiliares.					<ul style="list-style-type: none"> ✓ Solución la relación de todo el recurso humano asistencial que presta directamente los servicios de salud a los usuarios del centro de atención del tipo de vinculación. ✓ Hoja de vida del personal en el estado. ✓ Foto de personal de la relación de vida. ✓ En las hojas de vida se cuente con los datos de grado de especialización, género, membresía y certificación de examen de auxiliar según el cargo vinculado. ✓ Los profesionales, especialistas, técnicos y auxiliares asistenciales en título formal expedido por una institución que se encuentre en los registros reconocidos por el Ministerio de Educación. ✓ Si el número de personas de la relación del personal asistencial es mayor a 100 solicite al menos el 10% de las hojas de vida de cada uno de los siguientes tipos de profesionales: Médicos (Generales y especialistas) Enfermeras profesionales Auxiliares de enfermería.
1.2	TODO LOS SERVICIOS	El proceso de selección de personal incluye la verificación del título de grado de especialista, profesional, técnico, tecnológico y los certificados de aptitud ocupacional de auxiliar previo a la vinculación.					

Columna "NC": No cumple

Este espacio lo diligencia el grupo verificador. Recuerde que en la Autoevaluación NO se permite el "No Cumple".

Condición Tecnológica Científica

Internet | Modo protegido: activado 09:46 a.m. 02/05/2010

Blackboard Learn - Windows Internet Explorer

http://www.aulasvirtuales.com/webapps/portal/frameset.jsp?tab_group_id=2_1&url=%2Fwebapps%2Fblackboard%2Fexecute%2Flauncher%3Ftype%3DCourse%26id%3D1

Favoritos Hospital de Yopal ESE - Pe... Sitios sugeridos Galería de Web Slice

Blackboard Learn Mis lugares Inicio Ayuda Cerrar sesión

Aulas Virtuales Mis Cursos

Autoevaluación - Capacidad Tecnológica Científica

Anexo Técnico No. 1 – Resolución 1043 de 2006. Manual Único de Estándares de Verificación

1. Recursos Humanos.

3. RECURSO HUMANO.

Estándar: El personal asistencial que presta directamente los servicios de salud a los usuarios, cumple con los requisitos exigidos por el Estado para ejercer la profesión u oficio.

ID	SERVICIO	CRITERIO	C	NC	NA	OBSERVACIONES	MODO DE VERIFICACIÓN
1.1	1.1.1 TODOS LOS SERVICIOS	Los especialistas, profesionales tecnológicos, técnicos y auxiliares.					<ul style="list-style-type: none"> ✓ Solución la relación de todo el recurso humano asistencial que presta directamente los servicios de salud en la entidad. ✓ Lista de vida del personal en el estado. ✓ Todos el personal de la relación de vida. ✓ En las hojas de vida se cuente los de grado de especialista, técnico, miembros y certificados de examen de auxiliar según el cargo vinculado. ✓ Los profesionales, especialistas, técnico y auxiliares asistenciales en título formal expedido por una institución que se encuentre en las producciones reconocidas por el la expedición del título que se el título es expedido por una institución educativa por fuera de Colombia, verifique que el título cuente con la respectiva convalidación por el Ministerio de Educación. ✓ Si el número de personas de la relación del personal asistencial es mayor a 100 solicite al menos el 10% de las hojas de vida de cada uno de los siguientes tipos de profesionales: Médicos (Generales y especialistas) Enfermeras profesionales Auxiliares de enfermería.
1.2	1.2.1 TODOS LOS SERVICIOS	El proceso de selección de personal incluye la verificación del título de grado de especialista, profesional, técnico, tecnológico y los certificados de aptitud ocupacional de auxiliar previo a la vinculación.					

Columna "NA": No aplica

Página 3 de 6 Condición Tecnológica Científica

Blackboard Learn - Windows Internet Explorer

http://www.aulasvirtuales.com/webapps/portal/frameset.jsp?tab_group_id=2_1&url=%2Fwebapps%2Fblackboard%2Fexecute%2Flauncher%3Ftype%3DCourse%26id%3D1

Favoritos Hospital de Yopal ESE - Pe... Sitios sugeridos Galería de Web Slice

Blackboard Learn Mis lugares Inicio Ayuda Cerrar sesión

Aulas Virtuales Mis Cursos

Autoevaluación - Capacidad Tecnológica Científica

Anexo Técnico No. 1 – Resolución 1043 de 2006. Manual Único de Estándares de Verificación

1. Recursos Humanos.

3. RECURSO HUMANO.

Estándar: El personal asistencial que presta directamente los servicios de salud a los usuarios, cumple con los requisitos exigidos por el Estado para ejercer la profesión u oficio.

ID	SERVICIO	CRITERIO	C	NC	NA	OBSERVACIONES	MODO DE VERIFICACIÓN
1.1	1.1.1 TODOS LOS SERVICIOS	Los especialistas, profesionales tecnológicos, técnicos y auxiliares.					<ul style="list-style-type: none"> ✓ Solución la relación de todo el recurso humano asistencial que presta directamente los servicios de salud en la entidad. ✓ Lista de vida del personal en el estado. ✓ Todos el personal de la relación de vida. ✓ En las hojas de vida se cuente los de grado de especialista, técnico, miembros y certificados de examen de auxiliar según el cargo vinculado. ✓ Los profesionales, especialistas, técnico y auxiliares asistenciales en título formal expedido por una institución que se encuentre en las producciones reconocidas por el la expedición del título que se el título es expedido por una institución educativa por fuera de Colombia, verifique que el título cuente con la respectiva convalidación por el Ministerio de Educación. ✓ Si el número de personas de la relación del personal asistencial es mayor a 100 solicite al menos el 10% de las hojas de vida de cada uno de los siguientes tipos de profesionales: Médicos (Generales y especialistas) Enfermeras profesionales Auxiliares de enfermería.
1.2	1.2.1 TODOS LOS SERVICIOS	El proceso de selección de personal incluye la verificación del título de grado de especialista, profesional, técnico, tecnológico y los certificados de aptitud ocupacional de auxiliar previo a la vinculación.					

En la columna de "Observaciones" sólo es válido para el grupo verificador ó para poner notas de aclaración para explicar el porqué No Aplica.

Página 3 de 6 Condición Tecnológica Científica

Blackboard Learn - Windows Internet Explorer

http://www.aulasvirtuales.com/webapps/portal/frameset.jsp?tab_group_id=...&url=...

Favoritos Hospital de Yopal ESE - Pe... Sitios sugeridos Galería de Web Slice

Blackboard Learn Mis lugares Inicio Ayuda Cerrar sesión

Aulas Virtuales Mis Cursos

Blackboard learn

Autoevaluación - Capacidad Tecnológica Científica

Anexo Técnico No. 1 – Resolución 1043 de 2006. Manual Único de Estándares de Verificación

1. Recursos Humanos.

3. RECURSO HUMANO.

Estándar: El personal asistencial que presta directamente los servicios de salud a los usuarios, cumple con los requisitos exigidos por el Estado para ejercer la profesión u oficio.

ID	SERVICIO	CRITERIO	C	NC	NA	OBSERVACIONES	MODO DE VERIFICACIÓN
1.1	TODOS LOS SERVICIOS	Los especialistas, profesionales, tecnólogos, técnicos y auxiliares.					<p>Se tiene la relación de todo el recurso humano asistencial que presta directamente los servicios de salud en la entidad elemento del tipo de vinculación...</p> <p>... todas las "vidas" del personal en el listado.</p> <p>... todos el personal de la relación de vida.</p> <p>... en los fogos de vida se cuente sólo de grado de especialista, técnico, tecnólogo y certificado de examen de auxiliares, según el cargo vinculado.</p> <p>... los profesionales, especialistas, médicos y auxiliares asistenciales en título formal expedido por una institución que se encuentre en los predios reconocidos por el la expedición del título que se en el título es expedido por una institución educativa por fuera de Colombia, verifica que el título cuente con la respectiva convalidación por el Ministerio de Educación.</p> <p>... el número de personas de la respectiva personal asistencia es mayor a 100 solicite al menos el 10% de los fogos de vida de cada uno de los siguientes tipos de profesional: Médicos (Generales y especialistas) Enfermeras profesionales. Auxiliares de enfermería.</p>
1.2	TODOS LOS SERVICIOS	El proceso de selección de personal incluye la verificación del título de grado de especialista, profesional, técnico, tecnólogo y los certificados de aptitud ocupacional de auxiliar previo a la vinculación.					

Modo de verificación: En algunos casos el anexo técnico brinda unos tips o ayudas para hacer el proceso de verificación, los cuales también nos son útiles para tener claro las cosas que deben quedar ubicadas en este estándar.

Página 3 de 8 Condición Tecnológica Científica

Internet | Modo protegido: activado

09:48 a.m. 02/05/2010

Blackboard Learn - Windows Internet Explorer

http://www.aulasvirtuales.com/webapps/portal/frameset.jsp?tab_group_id=...&url=...

Favoritos Hospital de Yopal ESE - Pe... Sitios sugeridos Galería de Web Slice

Blackboard Learn Mis lugares Inicio Ayuda Cerrar sesión

Aulas Virtuales Mis Cursos

Blackboard learn

Remítase al

[Anexo Técnico No. 1 – Resolución 1043 de 2006](#)

y haga un acercamiento general a la distribución del documento, conozca su estructura y el contenido que encuentra allí.

Página 3 de 8 Condición Tecnológica Científica

Blackboard Learn - Windows Internet Explorer

http://www.aulasvirtuales.com/webapps/portal/frameset.jsp?tab_group_id=2_1&url=%2Fwebapps%2Fblackboard%2Fexecute%2Flauncher%3Ftype%3DCourse%26id%3D_1

Favoritos Hospital de Yopal ESE - Pe... Sitios sugeridos Galería de Web Slice

Blackboard Learn

Mis lugares Inicio Ayuda Cerrar sesión

Blackboard learn

Aulas Virtuales Mis Cursos

Autoevaluación - Capacidad Tecnológica Científica

Para entender más fácilmente el Anexo Técnico No. 1 de la Resolución 1043 de 2006, le presentamos una estrategia de lectura sugerida que le será de mucha utilidad.

Consiste en tres pasos, así:

LEA ANALICE CONCLUYA

← Página 4 de 8 → Condición Tecnológica Científica

Internet | Modo protegido: activado

ES 09:48 a.m. 02/05/2010

Blackboard Learn - Windows Internet Explorer

http://www.aulasvirtuales.com/webapps/portal/frameset.jsp?tab_group_id=2_1&url=%2Fwebapps%2Fblackboard%2Fexecute%2Flauncher%3Ftype%3DCourse%26id%3D_1

Favoritos Hospital de Yopal ESE - Pe... Sitios sugeridos Galería de Web Slice

Blackboard Learn

Mis lugares Inicio Ayuda Cerrar sesión

Blackboard learn

Aulas Virtuales Mis Cursos

Autoevaluación - Capacidad Tecnológica Científica

Para entender más fácilmente el Anexo Técnico No. 1 de la Resolución 1043 de 2006, le presentamos una estrategia de lectura sugerida que le será de mucha utilidad.

Consiste en tres pasos, así:

Lea
En esta etapa le sugerimos que lea el Anexo Técnico No. 1 de la Resolución 1043 de 2006, para detectar los puntos principales.

← Página 4 de 8 → Condición Tecnológica Científica

Blackboard Learn - Windows Internet Explorer

http://www.aulasvirtuales.com/webapps/portal/frameset.jsp?tab_group_id=2_1&url=%2Fwebapps%2Fblackboard%2Fexecute%2Flauncher%3Ftype%3DCourse%26id%3D1

Favoritos Hospital de Yopal ESE - Pe... Sitios sugeridos Galería de Web Slice

Blackboard Learn

Mis lugares Inicio Ayuda Cerrar sesión

Blackboard learn+

Aulas Virtuales Mis Cursos

Autoevaluación - Capacidad Tecnológica Científica

Para entender más fácilmente el Anexo Técnico No. 1 de la Resolución 1043 de 2006, le presentamos una estrategia de lectura sugerida que le será de mucha utilidad.

Consiste en tres pasos, así:

Analice

En esta etapa le sugerimos que se haga preguntas específicas acerca del estándar específico. De esta manera, usted enfocará su atención y obtendrá la información de una manera rápida y eficaz.

LEA CONCLUYA

Página 4 de 6 Condición Tecnológica Científica

Internet | Modo protegido: activado 100% 09:49 a.m. 02/05/2010

Blackboard Learn - Windows Internet Explorer

http://www.aulasvirtuales.com/webapps/portal/frameset.jsp?tab_group_id=2_1&url=%2Fwebapps%2Fblackboard%2Fexecute%2Flauncher%3Ftype%3DCourse%26id%3D1

Favoritos Hospital de Yopal ESE - Pe... Sitios sugeridos Galería de Web Slice

Blackboard Learn

Mis lugares Inicio Ayuda Cerrar sesión

Blackboard learn+

Aulas Virtuales Mis Cursos

Autoevaluación - Capacidad Tecnológica Científica

Para entender más fácilmente el Anexo Técnico No. 1 de la Resolución 1043 de 2006, le presentamos una estrategia de lectura sugerida que le será de mucha utilidad.

Consiste en tres pasos, así:

Concluya

En esta etapa le sugerimos que identifique las acciones que debe llevar a cabo, con base en las respuestas del paso anterior.

LEA CONCLUYA

Página 4 de 6 Condición Tecnológica Científica

Internet | Modo protegido: activado 100% 09:50 a.m. 02/05/2010

Blackboard Learn - Windows Internet Explorer

http://www.aulasvirtuales.com/webapps/portal/frameset.jsp?tab_group_id=2_1&url=%2Fwebapps%2Fblackboard%2Fexecute%2Flauncher%3Ftype%3DCourse%26id%3D1

Favoritos Hospital de Yopal ESE - Pe... Sitios sugeridos Galería de Web Slice

Blackboard Learn

Mis lugares Inicio Ayuda Cerrar sesión

Blackboard learn+


Aulas Virtuales Mis Cursos

Autoevaluación - Capacidad Tecnológica Científica


Para entender más fácilmente el Anexo Técnico No. 1 de la Resolución 1043 de 2006, le presentamos una estrategia de lectura sugerida que le será de mucha utilidad.

Consiste en tres pasos, así:


LEA



ANALICE ?



CONCLUYA



← Página 4 de 8 → Condición Tecnológica Científica

Internet | Modo protegido: activado 100% 09:50 a.m. 02/05/2010

Blackboard Learn - Windows Internet Explorer

http://www.aulasvirtuales.com/webapps/portal/frameset.jsp?tab_group_id=2_1&url=%2Fwebapps%2Fblackboard%2Fexecute%2Flauncher%3Ftype%3DCourse%26id%3D1

Favoritos Hospital de Yopal ESE - Pe... Sitios sugeridos Galería de Web Slice

Blackboard Learn


Mis lugares Inicio Ayuda Cerrar sesión

Blackboard learn+

Aulas Virtuales Mis Cursos

Autoevaluación - Capacidad Tecnológica Científica

Nota: Le sugerimos **no cerrar** la ventana del [Anexo Técnico No. 1 de la Resolución 1043 de 2006](#), lo necesitará a lo largo de esta unidad.



Capacidad Tecnológica y Científica

← Página 5 de 8 → Condición Tecnológica Científica

Internet | Modo protegido: activado 100% 09:51 a.m. 02/05/2010

Blackboard Learn - Windows Internet Explorer

http://www.aulasvirtuales.com/webapps/portal/frameset.jsp?tab_group_id=...&url=...

Favoritos Hospital de Yopal ESE - Pe... Sitios sugeridos Galería de Web Slice


Blackboard Learn

Mis lugares Inicio Ayuda Cerrar sesión

Blackboard learn

Aulas Virtuales Mis Cursos

Recursos Humanos



El aparte de **Recursos Humanos** del Anexo Técnico No 1 de la Resolución No. 1043 de 2006, se centra en identificar si el personal asistencial que presta directamente los servicios de salud a los usuarios cumple con los requisitos exigidos por el Estado para ejercer la profesión u oficio.

Nota:

- Tenga en cuenta que cada estándar incluye **requisitos de carácter general y aspectos específicos** que aplican para todos los servicios. Para el ejemplo que miraremos es importante que consulte los códigos 1 a 1.9 del estándar de Recursos Humanos.

Página 1 de 1 Autoevaluación Recursos Humanos

Blackboard Learn - Windows Internet Explorer

Internet | Modo protegido: activado

ES 09:53 a.m. 02/05/2010

http://www.aulasvirtuales.com/webapps/portal/frameset.jsp?tab_group_id=...&url=...

Favoritos Hospital de Yopal ESE - Pe... Sitios sugeridos Galería de Web Slice

Blackboard Learn

Mis lugares Inicio Ayuda Cerrar sesión

Blackboard learn

Aulas Virtuales Mis Cursos

Recursos Humanos

Apliquemos la estrategia de lectura sugerida sobre el siguiente servicio:

COD.	SERVICIO	CRITERIO	C	NC	NA	OBSERVACIONES
1.10	HOSPITALIZACIÓN DE BAJA COMPLEJIDAD	Médico general, enfermera profesional, auxiliar en enfermería. Pueden ser compartidos con otros servicios siempre y cuando el otro servicio no requiera exclusividad o permanencia.				

Página 1 de 1 Autoevaluación Recursos Humanos

Blackboard Learn - Windows Internet Explorer

http://www.aulasvirtuales.com/webapps/portal/frameset.jsp?tab_group_id=2_1&url=%2Fwebapps%2Fblackboard%2Fexecute%2Flauncher%3Ftype%3DCourse%26id%3D1

Favoritos Hospital de Yopal ESE - Pe... Sitios sugeridos Galería de Web Slice


Blackboard Learn

Mis lugares Inicio Ayuda Cerrar sesión

Blackboard learn

Aulas Virtuales Mis Cursos

Recursos Humanos



LEA

Lea el Anexo Técnico No. 1 de la Resolución 1043 de 2006, la parte que hace referencia a Recursos Humanos. Detecte los puntos principales.

← →

Página 1 de 1 Autoevaluación Recursos Humanos

Listo pero con errores en la página.

Internet | Modo protegido: activado

ES 09:57 a.m. 02/05/2010

Blackboard Learn - Windows Internet Explorer

http://www.aulasvirtuales.com/webapps/portal/frameset.jsp?tab_group_id=2_1&url=%2Fwebapps%2Fblackboard%2Fexecute%2Flauncher%3Ftype%3DCourse%26id%3D1

Favoritos Hospital de Yopal ESE - Pe... Sitios sugeridos Galería de Web Slice


Blackboard Learn

Mis lugares Inicio Ayuda Cerrar sesión

Blackboard learn

Aulas Virtuales Mis Cursos

Recursos Humanos



ANALICE ?

Hágase las preguntas sugeridas, sobre el aparte de Recursos Humanos. Para esta parte, tenga en cuenta la columna "modo de verificación".

- 1
- 2
- 3

←

Página 1 de 1 Autoevaluación Recursos Humanos

Listo pero con errores en la página.

Internet | Modo protegido: activado

ES 09:57 a.m. 02/05/2010

Blackboard Learn - Windows Internet Explorer

http://www.aulasvirtuales.com/webapps/portal/frameset.jsp?tab_group_id=2_1&url=%2Fwebapps%2Fblackboard%2Fexecute%2Flauncher%3Ftype%3DCourse%26id%3D1

Favoritos Hospital de Yopal ESE - Pe... Sitios sugeridos Galería de Web Slice

Blackboard Learn Mis lugares Inicio Ayuda Cerrar sesión


Blackboard learn+

Aulas Virtuales Mis Cursos

Recursos Humanos

Hágase las preguntas sugeridas, sobre el aparte de Recursos Humanos. Para esta parte, tenga en cuenta la columna "modo de verificación".

ANALICE ?



- 1 ¿Tengo las hojas de vida actualizadas y los soportes de todos los profesionales de la salud que prestan sus servicios en esta área?
- 2 ¿El recurso humano de este servicio tiene el entrenamiento necesario y actualizado para prestar los servicios de salud?
- 3 ¿Tengo documentado el procedimiento definido para la selección del recurso humano asistencial para este servicio?

Tal vez requiera visitar las áreas de servicio a evaluar para identificar todas las preguntas posibles.

← →

Página 1 de 1 Autoevaluación Recursos Humanos

Listo pero con errores en la página.

Internet | Modo protegido: activado

ES 09:58 a.m. 02/05/2010

Blackboard Learn - Windows Internet Explorer

http://www.aulasvirtuales.com/webapps/portal/frameset.jsp?tab_group_id=2_1&url=%2Fwebapps%2Fblackboard%2Fexecute%2Flauncher%3Ftype%3DCourse%26id%3D1

Favoritos Hospital de Yopal ESE - Pe... Sitios sugeridos Galería de Web Slice

Blackboard Learn Mis lugares Inicio Ayuda Cerrar sesión

Blackboard learn+


Aulas Virtuales Mis Cursos

Recursos Humanos

Identifique las acciones que debe llevar a cabo, con base en las respuestas del paso anterior, por ejemplo:

Qué tal si organiza esas acciones de manera que queden como tareas a realizar, así:

CONCLUYA



Tareas

- 1
- 2
- 3

←

Página 1 de 1 Autoevaluación Recursos Humanos

Listo pero con errores en la página.

Internet | Modo protegido: activado

ES 09:58 a.m. 02/05/2010

Blackboard Learn - Windows Internet Explorer

http://www.aulasvirtuales.com/webapps/portal/frameset.jsp?tab_group_id=2_1&url=%2Fwebapps%2Fblackboard%2Fexecute%2Flauncher%3Ftype%3DCourse%26id%3D1

Favoritos Hospital de Yopal ESE - Pe... Sitios sugeridos Galería de Web Slice

Blackboard Learn

Mis lugares Inicio Ayuda Cerrar sesión

Blackboard learn+


Aulas Virtuales Mis Cursos

Recursos Humanos

Identifique las acciones que debe llevar a cabo, con base en las respuestas del paso anterior, por ejemplo:

Qué tal si organiza esas acciones de manera que queden como tareas a realizar, así:

CONCLUYA



Tareas

- 1 Reunir todos los soportes actualizados de las hojas de vida de los profesionales de la salud que prestan sus servicios en el área de hospitalización de baja complejidad.
- 2 Confirmar que el recurso humano tenga el entrenamiento necesario y actualizado para prestar los servicios de salud en el área de servicio.
- 3 Crear una base de datos con todos los datos del personal del servicio, con datos específicos de su profesión, por ejemplo (especialidad, profesión, área de servicios), independientemente del tipo de vinculación.

Agregue cuantas tareas resulten

← →

Página 1 de 1 Autoevaluación Recursos Humanos

Listo pero con errores en la página.

Internet | Modo protegido: activado

ES 09:59 a.m. 02/05/2010

Blackboard Learn - Windows Internet Explorer

http://www.aulasvirtuales.com/webapps/portal/frameset.jsp?tab_group_id=2_1&url=%2Fwebapps%2Fblackboard%2Fexecute%2Flauncher%3Ftype%3DCourse%26id%3D1

Favoritos Hospital de Yopal ESE - Pe... Sitios sugeridos Galería de Web Slice

Blackboard Learn

Mis lugares Inicio Ayuda Cerrar sesión

Blackboard learn+

Aulas Virtuales Mis Cursos

Recursos Humanos

Tenga en cuenta...

- 1
- 2
- 3

←

Página 1 de 1 Autoevaluación Recursos Humanos

Listo pero con errores en la página.

Internet | Modo protegido: activado

ES 10:00 a.m. 02/05/2010

Blackboard Learn - Windows Internet Explorer

http://www.aulasvirtuales.com/webapps/portal/frameset.jsp?tab_group_id=2_1&url=%2Fwebapps%2Fblackboard%2Fexecute%2Flauncher%3Ftype%3DCourse%26id%3D1

Favoritos Hospital de Yopal ESE - Pe... Sitios sugeridos Galería de Web Slice

Blackboard Learn

Mis lugares Inicio Ayuda Cerrar sesión

Blackboard learn

Aulas Virtuales Mis Cursos

Recursos Humanos

Tenga en cuenta...

- 1 Le sugerimos que a estas tareas les asigne fecha, lugar y hora de ejecución.
- 2 Si al responder algunas de las preguntas, identifica deficiencias en el cumplimiento de tales condiciones, debe abstenerse de prestar el servicio hasta tanto realice los ajustes necesarios para el cumplimiento de los requisitos. Art. 12 – Decreto 1011 de 2006.
- 3 Tenga muy presente que el Sistema Único de Habilitación no acepta planes de cumplimiento. Art. 22 – Decreto 1011 de 2006.

Para mayor información, le sugerimos revisar el Anexo Técnico No.2 de la Resolución 1043 de 2006. Estándares de Recursos Humanos.

Volver

Página 1 de 1 Autoevaluación Recursos Humanos

Listo pero con errores en la página.

Internet | Modo protegido: activado

ES 10:01 a.m. 02/05/2010

Blackboard Learn - Windows Internet Explorer

http://www.aulasvirtuales.com/webapps/portal/frameset.jsp?tab_group_id=2_1&url=%2Fwebapps%2Fblackboard%2Fexecute%2Flauncher%3Ftype%3DCourse%26id%3D1

Favoritos Hospital de Yopal ESE - Pe... Sitios sugeridos Galería de Web Slice

Blackboard Learn


Mis lugares Inicio Ayuda Cerrar sesión

Blackboard learn

Aulas Virtuales Mis Cursos

Autoevaluación - Capacidad Tecnológica Científica

Nota: Le sugerimos **no cerrar** la ventana del [Anexo Técnico No. 1 de la Resolución 1043 de 2006](#), lo necesitará a lo largo de esta unidad.



Capacidad Tecnológica y Científica

Haga clic sobre cada hoja para conocer su contenido.

Página 5 de 5 Condición Tecnológica Científica

Listo pero con errores en la página.

Internet | Modo protegido: activado

ES 10:03 a.m. 02/05/2010

Blackboard Learn - Windows Internet Explorer

http://www.aulasvirtuales.com/webapps/portal/frameset.jsp?tab_group_id=2_1&url=%2Fwebapps%2Fblackboard%2Fexecute%2Flauncher%3Ftype%3DCourse%26id%3D1

Favoritos Hospital de Yopal ESE - Pe... Sitios sugeridos Galería de Web Slice

Blackboard Learn

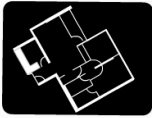
Mis lugares Inicio Ayuda Cerrar sesión

Blackboard learn

Aulas Virtuales Mis Cursos

Infraestructura – Instalaciones Físicas – Mantenimiento

El aparte de **Infraestructura – Instalaciones Físicas – Mantenimiento** del Anexo Técnico No 1 de la Resolución No. 1043 de 2006, se centra en verificar que las condiciones y el mantenimiento de la infraestructura física de las áreas asistenciales son adecuadas al tipo de servicios ofrecidos.



Nota:

- Tenga en cuenta que cada estándar incluye **requisitos de carácter general y aspectos específicos** que aplican para todos los servicios. Es importante que consulte los códigos 2.1 al 2.13 del estándar de Infraestructura – Instalaciones Físicas – Mantenimiento para todos los servicios.
- Le sugerimos revisar el Anexo Técnico No.2 de la Resolución 1043 de 2006. Estándares de Infraestructura.

Página 1 de 1 Autoevaluación Infraestructura Física

Listo pero con errores en la página.

Internet | Modo protegido: activado

ES 10:03 a.m. 02/05/2010

Blackboard Learn - Windows Internet Explorer

http://www.aulasvirtuales.com/webapps/portal/frameset.jsp?tab_group_id=2_1&url=%2Fwebapps%2Fblackboard%2Fexecute%2Flauncher%3Ftype%3DCourse%26id%3D1

Favoritos Hospital de Yopal ESE - Pe... Sitios sugeridos Galería de Web Slice

Blackboard Learn

Mis lugares Inicio Ayuda Cerrar sesión

Blackboard learn

Aulas Virtuales Mis Cursos

Infraestructura – Instalaciones Físicas – Mantenimiento

Aplicamos la estrategia de lectura sugerida sobre el siguiente servicio:

COD.	SERVICIO	CRITERIO	C	NC	NA	OBSERVACIONES
2.14	HOSPITALIZACIÓN Y URGENCIAS EN TODAS LAS COMPLEJIDADES	Cuenta con tanques de almacenamiento de agua, que garantía como mínimo, 24 horas de servicio; y su construcción permite que durante la operación de limpieza y desinfección no se interrumpa el suministro de agua.				

Página 1 de 1 Autoevaluación Infraestructura Física

Listo pero con errores en la página.

Internet | Modo protegido: activado

ES 10:07 a.m. 02/05/2010

Blackboard Learn - Windows Internet Explorer

http://www.aulasvirtuales.com/webapps/portal/frameset.jsp?tab_tab_group_id=2_1&url=%2Fwebapps%2Fblackboard%2Fexecute%2Flauncher%3Ftype%3DCourse%26id%3D1

Favoritos Hospital de Yopal ESE - Pe... Sitios sugeridos Galería de Web Slice

Blackboard Learn


Mis lugares Inicio Ayuda Cerrar sesión

Blackboard learn

Aulas Virtuales Mis Cursos

Infraestructura – Instalaciones Físicas – Mantenimiento

LEA



Lea el Anexo Técnico No. 1 de la Resolución 1043 de 2006, la parte que hace referencia a Infraestructura – Instalaciones Físicas – Mantenimiento. Detecte los puntos principales.

← →

Página 1 de 1 Autoevaluación Infraestructura Física

Listo pero con errores en la página.

Internet | Modo protegido: activado

ES 10:08 a.m. 02/05/2010

Blackboard Learn - Windows Internet Explorer

http://www.aulasvirtuales.com/webapps/portal/frameset.jsp?tab_tab_group_id=2_1&url=%2Fwebapps%2Fblackboard%2Fexecute%2Flauncher%3Ftype%3DCourse%26id%3D1

Favoritos Hospital de Yopal ESE - Pe... Sitios sugeridos Galería de Web Slice

Blackboard Learn

Mis lugares Inicio Ayuda Cerrar sesión

Blackboard learn

Aulas Virtuales Mis Cursos

Infraestructura – Instalaciones Físicas – Mantenimiento

ANALICE ?



Hágase las preguntas sugeridas, sobre el aparte de Infraestructura – Instalaciones Físicas – Mantenimiento. Para esta parte, tenga en cuenta la columna "modo de verificación".

- 1 ¿La ubicación de los tanques de agua es la adecuada dentro de la institución?
- 2 ¿Existe un plan de mantenimiento y limpieza para los tanques de agua?
- 3 ¿La forma de los tanques, el tipo de material o su estado de conservación permite o dificulta que los procesos de limpieza y asepsia sean fáciles de desarrollar?
- 4 ¿El sistema de suministro de agua a través de los tanques, presenta algunas inconsistencias o funcionan correctamente?
- 5 ¿Existe un plan de contingencia en caso de que los tanques no funcionen o presenten alguna irregularidad de último momento?

Tal vez requiera visitar las áreas de servicio a evaluar para identificar todas las preguntas posibles.

← →

Página 1 de 1 Autoevaluación Infraestructura Física

Listo pero con errores en la página.

Internet | Modo protegido: activado

ES 10:09 a.m. 02/05/2010

Blackboard Learn - Windows Internet Explorer

http://www.aulasvirtuales.com/webapps/portal/frameset.jsp?tab_tab_group_id=...&url=...

Favoritos Hospital de Yopal ESE - Pe... Sitios sugeridos Galería de Web Slice

Blackboard Learn

Mis lugares Inicio Ayuda Cerrar sesión

Blackboard learn

Aulas Virtuales Mis Cursos

Infraestructura – Instalaciones Físicas – Mantenimiento

Identifique las acciones que debe llevar a cabo, con base en las respuestas del paso anterior, por ejemplo:

Qué tal si organiza esas acciones de manera que queden como tareas a realizar, podría ser algo así:

CONCLUYA



Tareas

- 1 Verificar que la ubicación de los tanques de agua es la adecuada dentro de la institución.
- 2 Comprobar que existe un plan de mantenimiento y limpieza para los tanques de agua.
- 3 Verificar que se cumpla exactamente el plan de mantenimiento.
- 4 Confirmar que los tanques de agua permiten la operación de limpieza y desinfección sin dificultades.
- 5 Revisar las fechas del último mantenimiento de los tanques de agua, para verificar si necesitan una nueva revisión.
- 6 Ratificar que la capacidad de los tanques es consecuente con la necesidad del área de servicio de hospitalización.

Agregue cuantas tareas resulten

Página 1 de 1 Autoevaluación Infraestructura Física

Listo pero con errores en la página.

Internet | Modo protegido: activado

ES 10:10 a.m. 02/05/2010

Blackboard Learn - Windows Internet Explorer

http://www.aulasvirtuales.com/webapps/portal/frameset.jsp?tab_tab_group_id=...&url=...

Favoritos Hospital de Yopal ESE - Pe... Sitios sugeridos Galería de Web Slice

Blackboard Learn

Mis lugares Inicio Ayuda Cerrar sesión

Blackboard learn

Aulas Virtuales Mis Cursos

Infraestructura – Instalaciones Físicas – Mantenimiento

Tenga en cuenta...

- 1 Le sugerimos que a estas tareas les asigne fecha, lugar y hora de ejecución.
- 2 Si al responder alguna de las preguntas, identifica deficiencias en el cumplimiento de tales condiciones, debe abstenerse de prestar el servicio hasta tanto realice los ajustes necesarios para el cumplimiento de los requisitos. Art. 12 – Decreto 1011 de 2006.
- 3 Tenga muy presente que el Sistema Único de Habilitación no acepta planes de cumplimiento. Art. 22 – Decreto 1011 de 2006.
- 4 Le sugerimos revisar el Anexo Técnico No.2 de la Resolución 1043 de 2006. Estándares de Infraestructura.

Volver

Página 1 de 1 Autoevaluación Infraestructura Física

Listo pero con errores en la página.

Internet | Modo protegido: activado

ES 10:10 a.m. 02/05/2010

Blackboard Learn - Windows Internet Explorer

http://www.aulasvirtuales.com/webapps/portal/frameset.jsp?tab_tab_group_id=_2_1&url=%2Fwebapps%2Fblackboard%2Fexecute%2Flauncher%3Ftype%3DCourse%26id%3D_1

Favoritos Hospital de Yopal ESE - Pe... Sitios sugeridos Galería de Web Slice

Blackboard Learn


Mis lugares Inicio Ayuda Cerrar sesión

Blackboard learn+

Aulas Virtuales Mis Cursos

Autoevaluación - Capacidad Tecnológica Científica

Nota: Le sugerimos **no cerrar** la ventana del [Anexo Técnico No. 1 de la Resolución 1043 de 2006](#), lo necesitará a lo largo de esta unidad.



Capacidad Tecnológica y Científica

Haga clic sobre cada hoja para conocer su contenido.

Página 8 de 8 Condición Tecnológica Científica

Listo pero con errores en la página.

Internet | Modo protegido: activado

ES 10:11 a.m. 02/05/2010

Blackboard Learn - Windows Internet Explorer

http://www.aulasvirtuales.com/webapps/portal/frameset.jsp?tab_tab_group_id=_2_1&url=%2Fwebapps%2Fblackboard%2Fexecute%2Flauncher%3Ftype%3DCourse%26id%3D_1

Favoritos Hospital de Yopal ESE - Pe... Sitios sugeridos Galería de Web Slice

Blackboard Learn

Mis lugares Inicio Ayuda Cerrar sesión

Blackboard learn+

Aulas Virtuales Mis Cursos

Dotación - Mantenimiento



El aparte de **Dotación y Mantenimiento** del Anexo Técnico No. 1 de la Resolución No. 1043 de 2006, se centra en verificar que los equipos que están en uso son los indispensables, sus condiciones y mantenimiento es el adecuado, para prestar los servicios de salud ofrecidos por el prestador.

Nota:

- Tenga en cuenta que cada estándar incluye **requisitos de carácter general y aspectos específicos** que aplican para todos los servicios. Consulte los códigos 3.1 al 3.4 del estándar de Dotación - Mantenimiento para todos los servicios.

Página 1 de 1 Autoevaluación Dotación-Mantenimiento

Listo pero con errores en la página.

Internet | Modo protegido: activado

ES 10:11 a.m. 02/05/2010

Blackboard Learn - Windows Internet Explorer

http://www.aulasvirtuales.com/webapps/portal/frameset.jsp?tab_group_id=2_1&url=%2Fwebapps%2Fblackboard%2Fexecute%2Flauncher%3Ftype%3DCourse%26id%3D1

Favoritos Hospital de Yopal ESE - Pe... Sitios sugeridos Galería de Web Slice

Blackboard Learn

Mis lugares Inicio Ayuda Cerrar sesión

Blackboard learn

Aulas Virtuales Mis Cursos

Dotación - Mantenimiento

Como ejemplo, apliquemos la estrategia de lectura sugerida sobre parte del siguiente servicio:

COD.	SERVICIO	CRITERIO	C	NC	NA	OBSERVACIONES
3.5	HOSPITALIZACIÓN EN TODAS LAS COMPLEJIDADES	Cuenta con tanques de almacenamiento de agua, que garantiza como mínimo, 24 horas de servicio; y su construcción permite que durante laaEquipo de reanimación, con los medicamentos, soluciones, elementos médico quirúrgicos suficientes. La dotación mínima será ambú-bag, laringoscopio con hojas para adulto y pediátrica, guía de intubación para adulto y pediátrica según el tipo de población que atienda. Succionador, electrocardiógrafo, bombas de infusión si manejan medicamentos de goteo estricto, glucometro, camras hospitalarias de acuerdo con el tipo de pacientes hospitalizados y silla de ruedas. operación de limpieza y desinfección no se interrumpa el suministro de agua.				

Página 1 de 1 Autoevaluación Dotación-Mantenimiento

Listo pero con errores en la página.

Internet | Modo protegido: activado

ES 10:13 a.m. 02/05/2010

Blackboard Learn - Windows Internet Explorer

http://www.aulasvirtuales.com/webapps/portal/frameset.jsp?tab_group_id=2_1&url=%2Fwebapps%2Fblackboard%2Fexecute%2Flauncher%3Ftype%3DCourse%26id%3D1

Favoritos Hospital de Yopal ESE - Pe... Sitios sugeridos Galería de Web Slice

Blackboard Learn

Mis lugares Inicio Ayuda Cerrar sesión

Blackboard learn

Aulas Virtuales Mis Cursos

Dotación - Mantenimiento

LEA

Lea el Anexo Técnico No. 1 de la Resolución 1043 de 2006, la parte que hace referencia a Dotación y Mantenimiento. Detecte los puntos principales.

Página 1 de 1 Autoevaluación Dotación-Mantenimiento

Blackboard Learn - Windows Internet Explorer

http://www.aulasvirtuales.com/webapps/portal/frameset.jsp?tab_tab_group_id=_2_1&url=%2Fwebapps%2Fblackboard%2Fexecute%2Flauncher%3Ftype%3DCourse%26id%3D_1

Favoritos Hospital de Yopal ESE - Pe... Sitios sugeridos Galería de Web Slice

Blackboard Learn

Mis lugares Inicio Ayuda Cerrar sesión


Blackboard learn

Aulas Virtuales Mis Cursos

Dotación - Mantenimiento

Hágase las preguntas sugeridas, sobre el aparte Dotación y Mantenimiento. Para esta parte, tenga en cuenta la columna "Modo de verificación".

ANALICE ?



- 1 ¿Los equipos médicos de este servicio, hacen parte del inventario general?
- 2 ¿Tengo hoja de vida de los equipos del servicio de hospitalización?
- 3 ¿Los equipos y la dotación de este servicio poseen las adecuadas condiciones de mantenimiento, control de calidad interno - externo y las condiciones ambientales son las recomendadas?
- 4 ¿Existen un programa preventivo de mantenimiento para los equipos de este servicio?
- 5 ¿El plan de mantenimiento existente se cumple en los procesos que mantiene la institución?

Tal vez requiera visitar las áreas de servicio a evaluar para identificar todas las preguntas posibles.

Página 1 de 1 Autoevaluación Dotación-Mantenimiento

Listo pero con errores en la página.

Internet | Modo protegido: activado

ES 10:14 a.m. 02/05/2010

Blackboard Learn - Windows Internet Explorer

http://www.aulasvirtuales.com/webapps/portal/frameset.jsp?tab_tab_group_id=_2_1&url=%2Fwebapps%2Fblackboard%2Fexecute%2Flauncher%3Ftype%3DCourse%26id%3D_1

Favoritos Hospital de Yopal ESE - Pe... Sitios sugeridos Galería de Web Slice

Blackboard Learn

Mis lugares Inicio Ayuda Cerrar sesión

Blackboard learn


Aulas Virtuales Mis Cursos

Dotación - Mantenimiento

Identifique las acciones que debe llevar a cabo, con base en las respuestas del paso anterior, por ejemplo:

Qué tal si organiza esas acciones de manera que queden como tareas a realizar, así:

CONCLUYA



Tareas

- 1 Verificar que la dotación mínima exigida está de acuerdo con el inventario actual en el área de hospitalización.
- 2 Comprobar que los equipos médicos del área de hospitalización tienen hoja de vida que comprenda: Fabricante, número de modelo, número de serie, fecha de compra, localización, dirección y número telefónico del fabricante o distribuidores.
- 3 Confirmar la existencia de un programa preventivo de mantenimiento para los equipos de este servicio.
- 4 Verificar la existencia de los manuales correspondientes a los equipos de este servicio.

Agregue cuantas tareas resulten

Página 1 de 1 Autoevaluación Dotación-Mantenimiento

Blackboard Learn - Windows Internet Explorer

http://www.aulasvirtuales.com/webapps/portal/frameset.jsp?tab_group_id=...&url=...

Favoritos Hospital de Yopal ESE - Pe... Sitios sugeridos Galería de Web Slice

Blackboard Learn

Mis lugares Inicio Ayuda Cerrar sesión

Blackboard learn

Aulas Virtuales Mis Cursos

Dotación - Mantenimiento

Tenga en cuenta...

- 1 Le sugerimos que a estas tareas le asigne fecha, lugar y hora de ejecución.
- 2 Si al responder alguna de las preguntas, identifica deficiencias en el cumplimiento de tales condiciones, debe abstenerse de prestar el servicio hasta tanto realice los ajustes necesarios para el cumplimiento de los requisitos. Art. 12 - Decreto 1011 de 2006.
- 3 Tenga muy presente que el Sistema Único de Habilitación no acepta planes de cumplimiento. Art. 22 - Decreto 1011 de 2006

Volver

Página 1 de 1 Autoevaluación Dotación-Mantenimiento

Listo pero con errores en la página.

Internet | Modo protegido: activado

ES 10:16 a.m. 02/05/2010

Blackboard Learn - Windows Internet Explorer

http://www.aulasvirtuales.com/webapps/portal/frameset.jsp?tab_group_id=...&url=...

Favoritos Hospital de Yopal ESE - Pe... Sitios sugeridos Galería de Web Slice

Blackboard Learn


Mis lugares Inicio Ayuda Cerrar sesión

Blackboard learn

Aulas Virtuales Mis Cursos

Autoevaluación - Capacidad Tecnológica Científica

Nota: Le sugerimos **no cerrar** la ventana del [Anexo Técnico No. 1 de la Resolución 1043 de 2006](#), lo necesitará a lo largo de esta unidad.



Capacidad Tecnológica y Científica

Haga clic sobre cada hoja para conocer su contenido.

Página 5 de 8 Condición Tecnológica Científica

Listo pero con errores en la página.

Internet | Modo protegido: activado

ES 10:17 a.m. 02/05/2010

Blackboard Learn - Windows Internet Explorer

http://www.aulasvirtuales.com/webapps/portal/frameset.jsp?tab_group_id=2_1&url=%2Fwebapps%2Fblackboard%2Fexecute%2Flauncher%3Ftype%3DCourse%26id%3D1_1


Favoritos Hospital de Yopal ESE - Pe... Sitios sugeridos Galería de Web Slice

Blackboard Learn Mis lugares Inicio Ayuda Cerrar sesión

Blackboard learn

Aulas Virtuales Mis Cursos

Medicamentos y Dispositivos Médicos



El aparte de **Medicamentos y Dispositivos Médicos** del Anexo Técnico No. 1 de la Resolución No. 1043 de 2006, se centra en verificar que se tienen diseñados y se aplican procesos para el manejo de medicamentos y dispositivos médicos para uso humano, cuyas condiciones de almacenamiento, distribución y entrega, condicionen directamente riesgos en la prestación de servicios.

Nota:

- Tenga en cuenta que cada estándar incluye **requisitos de carácter general y aspectos específicos** que aplican para todos los servicios. Es importante que consulte los códigos 4.1 al 4.5 del estándar Medicamentos y Dispositivos Médicos – Gestión de Medicamentos y Dispositivos para todos los servicios.

Página 1 de 1 Medicamentos y Dispositivos Médicos

Listo pero con errores en la página.

Internet | Modo protegido: activado

ES 10:17 a.m. 02/05/2010

Blackboard Learn - Windows Internet Explorer

http://www.aulasvirtuales.com/webapps/portal/frameset.jsp?tab_group_id=2_1&url=%2Fwebapps%2Fblackboard%2Fexecute%2Flauncher%3Ftype%3DCourse%26id%3D1_1

Favoritos Hospital de Yopal ESE - Pe... Sitios sugeridos Galería de Web Slice

Blackboard Learn Mis lugares Inicio Ayuda Cerrar sesión

Blackboard learn

Aulas Virtuales Mis Cursos

Medicamentos y Dispositivos Médicos

Como ejemplo, apliquemos la estrategia de lectura sugerida sobre una parte del estándar:

Si el estándar no brinda el servicio específico que desea habilitar, debe revisar todos los servicios que presenta el estándar y tomar los criterios que se apliquen. Por ejemplo:

COD.	SERVICIO	CRITERIO	C	NC	NA	OBSERVACIONES
4.1	TODOS LOS SERVICIOS	La institución tiene un listado que incluye todos los medicamentos para uso humano requeridos para la prestación de los servicios que ofrece; dicho listado debe incluir el principio activo, forma farmacéutica, concentración, lote, registro sanitario, fecha de vencimiento y presentación comercial... Para dispositivos médicos un listado que incluya nombre genérico o marca del dispositivo, presentación comercial, registro sanitario, vida útil si aplica y clasificación de acuerdo al riesgo...				

Página 1 de 1 Medicamentos y Dispositivos Médicos

Listo pero con errores en la página.

Internet | Modo protegido: activado

ES 10:20 a.m. 02/05/2010

Blackboard Learn - Windows Internet Explorer

http://www.aulasvirtuales.com/webapps/portal/frameset.jsp?tab_tab_group_id=2_1&url=%2Fwebapps%2Fblackboard%2Fexecute%2Flauncher%3Ftype%3DCourse%26id%3D1

Favoritos Hospital de Yopal ESE - Pe... Sitios sugeridos Galería de Web Slice


Blackboard Learn

Mis lugares Inicio Ayuda Cerrar sesión

Blackboard learn

Aulas Virtuales Mis Cursos

Medicamentos y Dispositivos Médicos



LEA

Lea el Anexo Técnico No. 1 de la Resolución 1043 de 2006, la parte que hace referencia a Medicamentos y Dispositivos Médicos. Detecte los puntos principales.

← →

Página 1 de 1 Medicamentos y Dispositivos Médicos

Listo pero con errores en la página.

Internet | Modo protegido: activado

ES 10:21 a.m. 02/05/2010

Blackboard Learn - Windows Internet Explorer

http://www.aulasvirtuales.com/webapps/portal/frameset.jsp?tab_tab_group_id=2_1&url=%2Fwebapps%2Fblackboard%2Fexecute%2Flauncher%3Ftype%3DCourse%26id%3D1

Favoritos Hospital de Yopal ESE - Pe... Sitios sugeridos Galería de Web Slice


Blackboard Learn

Mis lugares Inicio Ayuda Cerrar sesión

Blackboard learn

Aulas Virtuales Mis Cursos

Medicamentos y Dispositivos Médicos



ANALICE ?

Hágase las preguntas sugeridas, sobre el aparte Dotación y Mantenimiento. En esta parte tenga en cuenta la columna "Modo de verificación"

- 1 ¿Existe un inventario de los medicamentos y dispositivos médicos utilizados en el servicio de hospitalización?
- 2 ¿Los medicamentos utilizados en el servicio de hospitalización no se encuentran con fechas de vencimiento expiradas?
- 3 ¿Tengo un listado que incluye las propiedades que me solicita el estándar con relación a los medicamentos y los dispositivos médicos?
- 4 ¿Existe un proceso documentado y consecuente para la adquisición, almacenamiento, transporte y entrega de los principales medicamentos y dispositivos médicos, en el servicio de hospitalización?
- 5 ¿Los medicamentos utilizados en el servicio de hospitalización tienen la verificación del registro expedido por el INVIMA?

Tal vez requiera visitar las áreas de servicio a evaluar para responder precisamente a sus preguntas.

← →

Página 1 de 1 Medicamentos y Dispositivos Médicos

Listo pero con errores en la página.

Internet | Modo protegido: activado

ES 10:21 a.m. 02/05/2010

Blackboard Learn - Windows Internet Explorer

http://www.aulasvirtuales.com/webapps/portal/frameset.jsp?tab_tab_group_id=2_1&url=%2Fwebapps%2Fblackboard%2Fexecute%2Flauncher%3Ftype%3DCourse%26id%3D1_1

Favoritos Hospital de Yopal ESE - Pe... Sitios sugeridos Galería de Web Slice

Blackboard Learn

Mis lugares Inicio Ayuda Cerrar sesión


Blackboard learn

Aulas Virtuales Mis Cursos

Medicamentos y Dispositivos Médicos

Identifique las acciones que debe llevar a cabo, con base en las respuestas del paso anterior, por ejemplo:

Qué tal si organiza esas acciones de manera que queden como tareas a realizar, así:



CONCLUYA

Tareas

- 1 Verificar la existencia de un inventario de los medicamentos para uso humano requeridos para el área de hospitalización.
- 2 Confirmar la existencia de un inventario de los dispositivos médicos requeridos para el área de hospitalización.
- 3 Verificar que en los servicios hospitalarios no se tienen medicamentos con fechas de vencimiento expiradas.
- 4 Comprobar la existencia documentada del proceso para la adquisición, almacenamiento, transporte y entrega de los medicamentos y dispositivos médicos.
- 5 Revisar que todos los medicamentos utilizados en el servicio de hospitalización tienen la verificación del registro expedido por el INVIMA

Agregue cuantas tareas resulten

← →

Página 1 de 1 Medicamentos y Dispositivos Médicos

Listo pero con errores en la página.

Internet | Modo protegido: activado

ES 10:24 a.m. 02/05/2010

Blackboard Learn - Windows Internet Explorer

http://www.aulasvirtuales.com/webapps/portal/frameset.jsp?tab_tab_group_id=2_1&url=%2Fwebapps%2Fblackboard%2Fexecute%2Flauncher%3Ftype%3DCourse%26id%3D1_1

Favoritos Hospital de Yopal ESE - Pe... Sitios sugeridos Galería de Web Slice

Blackboard Learn

Mis lugares Inicio Ayuda Cerrar sesión

Blackboard learn

Aulas Virtuales Mis Cursos

Medicamentos y Dispositivos Médicos

Tenga en cuenta...

- 1 Le sugerimos que a estas tareas les asigne fecha, lugar y hora de ejecución.
- 2 Si al responder alguna de las preguntas, identifica deficiencias en el cumplimiento de tales condiciones, debe abstenerse de prestar el servicio hasta tanto realice los ajustes necesarios para el cumplimiento de los requisitos. Art. 12 – Decreto 1011 de 2006.
- 3 Tenga muy presente que el Sistema Único de Habilitación no acepta planes de cumplimiento. Art. 22 – Decreto 1011 de 2006

Volver ←

Página 1 de 1 Medicamentos y Dispositivos Médicos

Listo pero con errores en la página.

Internet | Modo protegido: activado

ES 10:24 a.m. 02/05/2010

Blackboard Learn - Windows Internet Explorer

http://www.aulasvirtuales.com/webapps/portal/frameset.jsp?tab_group_id=2_1&url=%2Fwebapps%2Fblackboard%2Fexecute%2Flauncher%3Ftype%3DCourse%26id%3D1

Favoritos Hospital de Yopal ESE - Pe... Sitios sugeridos Galería de Web Slice

Blackboard Learn

Mis lugares Inicio Ayuda Cerrar sesión

Blackboard learn

Aulas Virtuales Mis Cursos

Autoevaluación - Capacidad Tecnológica Científica

Nota: Le sugerimos **no cerrar** la ventana del **Anexo Técnico No. 1 de la Resolución 1043 de 2006**, lo necesitará a lo largo de esta unidad.

Haga clic sobre cada hoja para conocer su contenido.

← Página 8 de 8 → Condición Tecnológica Científica

Listo pero con errores en la página. Internet | Modo protegido: activado 100%

Blackboard Learn - Windows Internet Explorer

http://www.aulasvirtuales.com/webapps/portal/frameset.jsp?tab_group_id=2_1&url=%2Fwebapps%2Fblackboard%2Fexecute%2Flauncher%3Ftype%3DCourse%26id%3D1

Favoritos Hospital de Yopal ESE - Pe... Sitios sugeridos Galería de Web Slice

Blackboard Learn

Mis lugares Inicio Ayuda Cerrar sesión

Blackboard learn

Aulas Virtuales Mis Cursos

Procesos Prioritarios Asistenciales

El aparte de **Procesos Prioritarios Asistenciales** del Anexo Técnico No 1 de la Resolución No. 1043 de 2006, se centra en verificar que están documentados los principales procesos asistenciales, guías clínicas internas o definidas por normas legales. La documentación debe incluir acciones para divulgar su contenido entre los responsables de su ejecución y para controlar su cumplimiento.

Nota:

- Tenga en cuenta que cada estándar incluye **requisitos de carácter general y aspectos específicos** que aplican para todos los servicios. Es importante que consulte los códigos 5.1 al 5.19 del estándar Procesos Prioritarios Asistenciales para todos los servicios.

→

← Página 1 de 1 → Autoevaluación Procesos Prioritarios

Listo pero con errores en la página. Internet | Modo protegido: activado 100%

Blackboard Learn - Windows Internet Explorer

http://www.aulasvirtuales.com/webapps/portal/frameset.jsp?tab_tab_group_id=2_1&url=%2Fwebapps%2Fblackboard%2Fexecute%2Flauncher%3Ftype%3DCourse%26id%3D_1

Favoritos Hospital de Yopal ESE - Pe... Sitios sugeridos Galería de Web Slice

Blackboard Learn

Mis lugares Inicio Ayuda Cerrar sesión

Blackboard learn

Aulas Virtuales Mis Cursos

Procesos Prioritarios Asistenciales

Como ejemplo, apliquemos la estrategia de lectura sugerida sobre una parte del estándar:

COD.	SERVICIO	CRITERIO	C	NC	NA	OBSERVACIONES
5.13	TODOS LOS SERVICIOS	<p>Si la institución que presta servicios hospitalarios, y en especial unidad de cuidado intermedio intensivo, unidad de quemados, obstetricia, cirugía o urgencia, cuenta con: Procedimientos para la entrega de turno por parte de enfermería y de medicina, y normas sobre la ronda médica diaria de evaluación de pacientes.</p> <p>Guías o manuales de los siguientes procedimientos:</p> <ul style="list-style-type: none"> • Reanimación Cardiocerebropulmonar. • Control de líquidos • Plan de cuidados de enfermería. • Administración de medicamentos. • Inmovilización de pacientes. • Venocunción. • Toma de muestras de laboratorio. • Cateterismo vesical y preparación para la toma de imágenes diagnósticas. 				

Página 1 de 1 Autoevaluación Procesos Prioritarios

Internet | Modo protegido: activado

ES 10:27 a.m. 02/05/2010

Blackboard Learn - Windows Internet Explorer

http://www.aulasvirtuales.com/webapps/portal/frameset.jsp?tab_tab_group_id=2_1&url=%2Fwebapps%2Fblackboard%2Fexecute%2Flauncher%3Ftype%3DCourse%26id%3D_1

Favoritos Hospital de Yopal ESE - Pe... Sitios sugeridos Galería de Web Slice

Blackboard Learn

Mis lugares Inicio Ayuda Cerrar sesión

Blackboard learn

Aulas Virtuales Mis Cursos

Procesos Prioritarios Asistenciales

LEA

Lea el Anexo Técnico No. 1 de la Resolución 1043 de 2006, la parte que hace referencia a Procesos Prioritarios Asistenciales. Detecte los puntos principales.

Página 1 de 1 Autoevaluación Procesos Prioritarios

Blackboard Learn - Windows Internet Explorer

http://www.aulasvirtuales.com/webapps/portal/frameset.jsp?tab_group_id=2_1&url=%2Fwebapps%2Fblackboard%2Fexecute%2Flauncher%3Ftype%3DCourse%26id%3D1

Favoritos Hospital de Yopal ESE - Pe... Sitios sugeridos Galería de Web Slice

Blackboard Learn

Mis lugares Inicio Ayuda Cerrar sesión


Blackboard learn

Aulas Virtuales Mis Cursos

Procesos Prioritarios Asistenciales

Hágase las preguntas sugeridas, sobre el aparte de Procesos Prioritarios Asistenciales. En esta parte, tenga en cuenta la columna "Modo de verificación"

ANALICE ?



- 1 ¿Tengo establecidos y documentados los procesos que me solicita este criterio para el servicio de hospitalización?
- 2 ¿Estos procedimientos documentados incluyen actividades para su difusión, revisión y verificación de su cumplimiento?
- 3 ¿Tengo mecanismos utilizados por la institución para controlar la aplicación de los procedimientos documentados sobre el personal de servicio?
- 4 ¿Los procedimientos que existen en la actualidad son consecuentes a la práctica diaria?

Tal vez requiera visitar las áreas de servicio a evaluar para responder precisamente a sus preguntas.

Página 1 de 1 Autoevaluación Procesos Prioritarios

Listo pero con errores en la página.

Internet | Modo protegido: activado

ES 10:28 a.m. 02/05/2010

Blackboard Learn - Windows Internet Explorer

http://www.aulasvirtuales.com/webapps/portal/frameset.jsp?tab_group_id=2_1&url=%2Fwebapps%2Fblackboard%2Fexecute%2Flauncher%3Ftype%3DCourse%26id%3D1

Favoritos Hospital de Yopal ESE - Pe... Sitios sugeridos Galería de Web Slice

Blackboard Learn

Mis lugares Inicio Ayuda Cerrar sesión

Blackboard learn


Aulas Virtuales Mis Cursos

Procesos Prioritarios Asistenciales

Identifique las acciones que debe llevar a cabo, con base en las respuestas del paso anterior, por ejemplo:

Qué tal si organiza esas acciones de manera que queden como tareas a realizar, así:

CONCLUYA



Tareas

- 1 Enumerar los diferentes procedimientos útiles en el área de hospitalización.
- 2 Verificar la existencia y fácil acceso a los manuales de los diferentes procedimientos que se usan en el área de hospitalización, en especial si cuento con las guías solicitadas para los procedimientos mencionados, en los que apliquen.
- 3 Confirmar la existencia y fácil acceso a los procedimientos documentados para la entrega de turnos por parte de enfermería y medicina.
- 4 Verificar el cumplimiento diario de los procedimientos documentados por la institución.

Agregue cuantas tareas resulten

Página 1 de 1 Autoevaluación Procesos Prioritarios

Listo pero con errores en la página.

Internet | Modo protegido: activado

ES 10:29 a.m. 02/05/2010

Blackboard Learn - Windows Internet Explorer

http://www.aulasvirtuales.com/webapps/portal/frameset.jsp?tab_group_id=2_1&url=%2Fwebapps%2Fblackboard%2Fexecute%2Flauncher%3Ftype%3DCourse%26id%3D1

Favoritos Hospital de Yopal ESE - Pe... Sitios sugeridos Galería de Web Slice

Blackboard Learn

Mis lugares Inicio Ayuda Cerrar sesión

Blackboard learn+

Aulas Virtuales Mis Cursos

Procesos Prioritarios Asistenciales

Tenga en cuenta...

- 1 Le sugerimos que a estas tareas les asigne fecha, lugar y hora de ejecución.
- 2 Si al responder alguna de las preguntas, identifica deficiencias en el cumplimiento de tales condiciones, debe abstenerse de prestar el servicio hasta tanto realice los ajustes necesario para el cumplimiento de los requisitos. Art. 12 – Decreto 1011 de 2006.
- 3 Tenga muy presente que el Sistema Único de Habilitación no acepta planes de cumplimiento. Art. 22 – Decreto 1011 de 2006
- 4 Le sugerimos revisar el Anexo Técnico No. 2 – Resolución 1043 de 2006. Aparte de Estándares de Procesos Prioritarios Asistenciales.
- 5 Tenga en cuenta que en este estándar debe tener definidos los proceso de Auditoría para el Mejoramiento de la Calidad de Atención en Salud, al igual que los procesos para la Implementación del Sistema de Información para los usuarios. (A.T.1- Pag 140)

Volver

Página 1 de 1 Autoevaluación Procesos Prioritarios

Listo pero con errores en la página.

Internet | Modo protegido: activado

ES 10:30 a.m. 02/05/2010

Blackboard Learn - Windows Internet Explorer

http://www.aulasvirtuales.com/webapps/portal/frameset.jsp?tab_group_id=2_1&url=%2Fwebapps%2Fblackboard%2Fexecute%2Flauncher%3Ftype%3DCourse%26id%3D1

Favoritos Hospital de Yopal ESE - Pe... Sitios sugeridos Galería de Web Slice


Blackboard Learn

Mis lugares Inicio Ayuda Cerrar sesión

Blackboard learn+

Aulas Virtuales Mis Cursos

Historia Clínica y Registros Asistenciales



El aparte de **Procesos Historia Clínica y Registros Asistenciales** del Anexo Técnico No. 1 de la Resolución No. 1043 de 2006, se centra en verificar si tiene diseñados procesos que garanticen que cada paciente cuenta con historia clínica y que su manejo es técnicamente adecuado. Adicionalmente, identifica si cuenta con los registros de procesos clínicos, diferentes a la historia clínica, que se relacionan directamente con los principales riesgos propios de la prestación de servicios.

Nota:
Tenga en cuenta que cada estándar incluye **requisitos de carácter general y aspectos específicos** que aplican para todos los servicios. Es importante que consulte los códigos 6.1 al 6.7 del estándar Historia Clínica y Registros Asistenciales para todos los servicios.

Página 1 de 1 Autoevaluación Historias Clínicas

Blackboard Learn - Windows Internet Explorer

http://www.aulasvirtuales.com/webapps/portal/frameset.jsp?tab_tab_group_id=2_1&url=%2Fwebapps%2Fblackboard%2Fexecute%2Flauncher%3Ftype%3DCourse%26id%3D1_1

Favoritos Hospital de Yopal ESE - Pe... Sitios sugeridos Galería de Web Slice

Blackboard Learn

Mis lugares Inicio Ayuda Cerrar sesión

Blackboard learn+

Aulas Virtuales Mis Cursos

Historia Clínica y Registros Asistenciales

Como ejemplo, apliquemos la estrategia de lectura sugerida sobre una parte del estándar haciendo referencia al servicio de hospitalización:

COD.	SERVICIO	CRITERIO	C	NC	NA	OBSERVACIONES
6.5	TODOS LOS SERVICIOS	Se tienen definidos los procedimientos que garanticen la custodia y conservación integral de las historias clínicas en un archivo único.				

← →

Página 1 de 1 Autoevaluación Historias Clínicas

Internet | Modo protegido: activado

10:39 a.m. 02/05/2010

Blackboard Learn - Windows Internet Explorer

http://www.aulasvirtuales.com/webapps/portal/frameset.jsp?tab_tab_group_id=2_1&url=%2Fwebapps%2Fblackboard%2Fexecute%2Flauncher%3Ftype%3DCourse%26id%3D1_1

Favoritos Hospital de Yopal ESE - Pe... Sitios sugeridos Galería de Web Slice

Blackboard Learn


Mis lugares Inicio Ayuda Cerrar sesión

Blackboard learn+

Aulas Virtuales Mis Cursos

Historia Clínica y Registros Asistenciales

LEA



Lea el Anexo Técnico No. 1 de la Resolución 1043 de 2006, la parte que hace referencia a Historia Clínica y Registros Asistenciales. Detecte los puntos principales.

← →

Página 1 de 1 Autoevaluación Historias Clínicas

Internet | Modo protegido: activado

10:39 a.m. 02/05/2010

Blackboard Learn - Windows Internet Explorer

http://www.aulasvirtuales.com/webapps/portal/frameset.jsp?tab_group_id=2_1&url=%2Fwebapps%2Fblackboard%2Fexecute%2Flauncher%3Ftype%3DCourse%26id%3D1

Favoritos Hospital de Yopal ESE - Pe... Sitios sugeridos Galería de Web Slice

Blackboard Learn

Mis lugares Inicio Ayuda Cerrar sesión


Blackboard learn

Aulas Virtuales Mis Cursos

Historia Clínica y Registros Asistenciales

Hágase las preguntas sugeridas, sobre el aparte de Historia Clínica y Registros Asistenciales.

ANALICE ?



- 1 ¿Existen registros en el servicio de hospitalización?
- 2 ¿Son suficientes los registros que se manejan en el servicio de hospitalización?
- 3 ¿Qué registros establece el servicio de hospitalización?
- 4 ¿Los registros existentes se diligencian correctamente, según los procedimientos establecidos para el servicio de hospitalización?
- 5 ¿Los registros utilizados en el servicio de hospitalización, se conservan sistemáticamente?

Tal vez requiera visitar las áreas de servicio a evaluar para responder precisamente a sus preguntas.

Página 1 de 1 Autoevaluación Historias Clínicas

Internet | Modo protegido: activado

10:40 a.m. 02/05/2010

Blackboard Learn - Windows Internet Explorer

http://www.aulasvirtuales.com/webapps/portal/frameset.jsp?tab_group_id=2_1&url=%2Fwebapps%2Fblackboard%2Fexecute%2Flauncher%3Ftype%3DCourse%26id%3D1

Favoritos Hospital de Yopal ESE - Pe... Sitios sugeridos Galería de Web Slice

Blackboard Learn

Mis lugares Inicio Ayuda Cerrar sesión

Blackboard learn

Aulas Virtuales Mis Cursos


Historia Clínica y Registros Asistenciales

Identifique las acciones que debe llevar a cabo, con base en las respuestas del paso anterior, por ejemplo:

Si el paso anterior, encontró que tiene algunas debilidades, su listado podría quedar así:

Qué tal si organiza esas acciones de manera que queden como tareas a realizar, así:

CONCLUYA



Tareas

- 1 Verificar los registros que requieren los procedimientos para el servicio de hospitalización.
- 2 Comprobar que los registros se usen, tal y como lo requiere el procedimiento.
- 3 Revisar el orden actual que se tiene para la conservación de los registros en el servicio de hospitalización.

Agregue cuantas tareas resulten

Página 1 de 1 Autoevaluación Historias Clínicas

Internet | Modo protegido: activado

10:41 a.m. 02/05/2010

Blackboard Learn - Windows Internet Explorer

http://www.aulasvirtuales.com/webapps/portal/frameset.jsp?tab_tab_group_id=2_1&url=%2Fwebapps%2Fblackboard%2Fexecute%2Flauncher%3Ftype%3DCourse%26id%3D1_1

Favoritos Hospital de Yopal ESE - Pe... Sitios sugeridos Galería de Web Slice

Blackboard Learn

Mis lugares Inicio Ayuda Cerrar sesión

Blackboard learn+

Aulas Virtuales Mis Cursos

Historia Clínica y Registros Asistenciales

Tenga en cuenta...

- 1 Le sugerimos que a estas tareas le asigne fecha, lugar y hora de ejecución.
- 2 Si al responder la segunda o tercera pregunta sugerida, identifica deficiencias en el cumplimiento de tales condiciones, debe abstenerse de prestar el servicio hasta tanto realice los ajustes necesario para el cumplimiento de los requisitos. Art. 12 – Decreto 1011 de 2006.
- 3 Tenga muy presente que el Sistema Único de Habilitación no acepta planes de cumplimiento. Art. 22 – Decreto 1011 de 2006
- 4 Le sugerimos revisar la Resolución 1995 de 1999 sobre Historias Clínicas.

Volver

Página 1 de 1 Autoevaluación Historias Clínicas

Listo Internet | Modo protegido: activado 10:41 a.m. 02/05/2010

Blackboard Learn - Windows Internet Explorer

http://www.aulasvirtuales.com/webapps/portal/frameset.jsp?tab_tab_group_id=2_1&url=%2Fwebapps%2Fblackboard%2Fexecute%2Flauncher%3Ftype%3DCourse%26id%3D1_1

Favoritos Hospital de Yopal ESE - Pe... Sitios sugeridos Galería de Web Slice

Blackboard Learn


Mis lugares Inicio Ayuda Cerrar sesión

Blackboard learn+

Aulas Virtuales Mis Cursos

Autoevaluación - Capacidad Tecnológica Científica

Nota: Le sugerimos **no cerrar** la ventana del [Anexo Técnico No. 1 de la Resolución 1043 de 2006](#), lo necesitará a lo largo de esta unidad.



Capacidad Tecnológica y Científica

Haga clic sobre cada hoja para conocer su contenido.

Página 8 de 8 Condición Tecnológica Científica

Internet | Modo protegido: activado 10:42 a.m. 02/05/2010

Blackboard Learn - Windows Internet Explorer

http://www.aulasvirtuales.com/webapps/portal/frameset.jsp?tab_group_id=2_1&url=%2Fwebapps%2Fblackboard%2Fexecute%2Flauncher%3Ftype%3DCourse%26id%3D1


Favoritos Hospital de Yopal ESE - Pe... Sitios sugeridos Galería de Web Slice

Blackboard Learn Mis lugares Inicio Ayuda Cerrar sesión

Blackboard learn

Aulas Virtuales Mis Cursos

Interdependencia de Servicios



El aparte de **Interdependencia de Servicios** del Anexo Técnico No 1 de la Resolución No. 1043 de 2006, se centra verificar si los servicios que ofrece, tienen el soporte de otros servicios o productos de apoyo asistencial o administrativo necesarios para la realización oportuna e integral de las actividades, procedimientos e intervenciones que realiza, para la atención de los pacientes en el ámbito de los servicios ofrecidos.

Nota:

- Tenga en cuenta que cada estándar incluye requisitos de carácter general y aspectos específicos que aplican para todos los servicios. Es importante que consulte los códigos 7.1 al 7.10 del estándar Interdependencia de Servicios para todos los servicios.
- Le sugerimos que revise el Anexo Técnico No. 2 – Resolución 1043 de 2006, aparte Estándares de Interdependencia de Servicios.

Página 1 de 1 Interdependencia de Servicios

Internet | Modo protegido: activado

ES 10:42 a.m. 02/05/2010

Blackboard Learn - Windows Internet Explorer

http://www.aulasvirtuales.com/webapps/portal/frameset.jsp?tab_group_id=2_1&url=%2Fwebapps%2Fblackboard%2Fexecute%2Flauncher%3Ftype%3DCourse%26id%3D1

Favoritos Hospital de Yopal ESE - Pe... Sitios sugeridos Galería de Web Slice

Blackboard Learn Mis lugares Inicio Ayuda Cerrar sesión

Blackboard learn

Aulas Virtuales Mis Cursos

Interdependencia de Servicios

Como ejemplo, apliquemos la estrategia de lectura sugerida sobre una parte del estándar haciendo referencia al servicio de hospitalización:

COD.	SERVICIO	CRITERIO	C	NC	NA	OBSERVACIONES
7.1	TODOS LOS SERVICIOS	Si la institución presta servicios de hospitalización, obstetricia o urgencias de baja complejidad cuenta con: <ul style="list-style-type: none"> • Laboratorio clínico. • Servicio farmacéutico. • Ambulancia. • Radiología. • Servicios de apoyo hospitalario (alimentación, lavandería, aseo, vigilancia y mantenimiento). 				

Página 1 de 1 Interdependencia de Servicios

Internet | Modo protegido: activado

ES 10:43 a.m. 02/05/2010

Blackboard Learn - Windows Internet Explorer

http://www.aulasvirtuales.com/webapps/portal/frameset.jsp?tab_group_id=2_1&url=%2Fwebapps%2Fblackboard%2Fexecute%2Flauncher%3Ftype%3DCourse%26id%3D1

Favoritos Hospital de Yopal ESE - Pe... Sitios sugeridos Galería de Web Slice

Blackboard Learn


Mis lugares Inicio Ayuda Cerrar sesión

Blackboard learn+

Aulas Virtuales Mis Cursos

Interdependencia de Servicios

LEA



Lea el Anexo Técnico No. 1 de la Resolución 1043 de 2006, la parte que hace referencia a Interdependencia de Servicios. Detecte los puntos principales.

← →

Página 1 de 1 Interdependencia de Servicios

Internet | Modo protegido: activado

ES 10:44 a.m. 02/05/2010

Blackboard Learn - Windows Internet Explorer

http://www.aulasvirtuales.com/webapps/portal/frameset.jsp?tab_group_id=2_1&url=%2Fwebapps%2Fblackboard%2Fexecute%2Flauncher%3Ftype%3DCourse%26id%3D1

Favoritos Hospital de Yopal ESE - Pe... Sitios sugeridos Galería de Web Slice

Blackboard Learn

Mis lugares Inicio Ayuda Cerrar sesión


Blackboard learn+

Aulas Virtuales Mis Cursos

Interdependencia de Servicios

Hágase las preguntas sugeridas, sobre el aparte de Interdependencia de Servicios. En esta parte, tenga en cuenta la columna "modo de verificación".

ANALICE ?



- 1 ¿Qué servicios de los que exige el estándar, son propios?
- 2 ¿Qué servicios de los que exige el estándar, son contratados?
- 3 ¿Los servicios contratados están habilitados?
- 4 ¿El servicio de laboratorio clínico cumple con todos los estándares exigidos para la habilitación?
- 5 ¿El servicio farmacéutico cumple con todos los estándares exigidos para la habilitación?
- 6 ¿El servicio de ambulancias cumple con todos los estándares exigidos para la habilitación?

Tal vez requiera visitar las áreas de servicio a evaluar para responder precisamente a sus preguntas.

← →

Página 1 de 1 Interdependencia de Servicios

V

Blackboard Learn - Windows Internet Explorer

http://www.aulasvirtuales.com/webapps/portal/frameset.jsp?tab_group_id=2_1&url=%2Fwebapps%2Fblackboard%2Fexecute%2Flauncher%3Ftype%3DCourse%26id%3D1_1

Favoritos Hospital de Yopal ESE - Pe... Sitios sugeridos Galería de Web Slice

Blackboard Learn

Mis lugares Inicio Ayuda Cerrar sesión

Blackboard learn

Aulas Virtuales Mis Cursos

Interdependencia de Servicios

Tenga en cuenta...

- 1 Le sugerimos que a estas tareas les asigne fecha, lugar y hora de ejecución.
- 2 Si al responder la segunda o tercera pregunta sugerida, identifica deficiencias en el cumplimiento de tales condiciones, debe abstenerse de prestar el servicio hasta tanto realice los ajustes necesario para el cumplimiento de los requisitos. Art. 12 – Decreto 1011 de 2006.
- 3 Tenga muy presente que el Sistema Único de Habilitación no acepta planes de cumplimiento. Art. 22 – Decreto 1011 de 2006
- 4 Le sugerimos que revise el Anexo Técnico No. 2 – Resolución 1043 de 2006, aparte Estándares de Interdependencia de Servicios.
- 5 Le sugerimos revisar las modificaciones hechas para este estándar en los Anexos Técnicos de las Resoluciones 2680 y 3763 de 2007.

Volver

Página 1 de 1

ESET NOD32 Antivirus
Your system is exposed to risk. For more information, click on this notification.

Blackboard Learn - Windows Internet Explorer

http://www.aulasvirtuales.com/webapps/portal/frameset.jsp?tab_group_id=2_1&url=%2Fwebapps%2Fblackboard%2Fexecute%2Flauncher%3Ftype%3DCourse%26id%3D1_1

Favoritos Hospital de Yopal ESE - Pe... Sitios sugeridos Galería de Web Slice

Blackboard Learn


Mis lugares Inicio Ayuda Cerrar sesión

Blackboard learn

Aulas Virtuales Mis Cursos

Autoevaluación - Capacidad Tecnológica Científica

Nota: Le sugerimos **no cerrar** la ventana del [Anexo Técnico No. 1 de la Resolución 1043 de 2006](#), lo necesitará a lo largo de esta unidad.



Capacidad Tecnológica y Científica

Haga clic sobre cada hoja para conocer su contenido.

Página 8 de 8

Condición Tecnológica Científica

Internet | Modo protegido: activado

Blackboard Learn - Windows Internet Explorer

http://www.aulasvirtuales.com/webapps/portal/frameset.jsp?tab_group_id=...&url=...

Favoritos Hospital de Yopal ESE - Pe... Sitios sugeridos Galería de Web Slice

Blackboard Learn Mis lugares Inicio Ayuda Cerrar sesión

Blackboard learn

Aulas Virtuales Mis Cursos

Referencia y Contrarreferencia de Pacientes



El aparte de **Referencia y Contrarreferencia de Pacientes** del Anexo Técnico No 1 de la Resolución No. 1043 de 2006, se centra verificar que se tienen definidos guías o manuales de procedimientos para la remisión urgente de pacientes, indispensables para la prestación de los servicios ofrecidos.

Nota:
Tenga en cuenta que cada estándar incluye **requisitos de carácter general y aspectos específicos** que aplican para todos los servicios.

Página 1 de 1 Referencia y Contrarreferencia

Internet | Modo protegido: activado

10:47 a.m. 02/05/2010

Blackboard Learn - Windows Internet Explorer

http://www.aulasvirtuales.com/webapps/portal/frameset.jsp?tab_group_id=...&url=...

Favoritos Hospital de Yopal ESE - Pe... Sitios sugeridos Galería de Web Slice

Blackboard Learn Mis lugares Inicio Ayuda Cerrar sesión

Blackboard learn

Aulas Virtuales Mis Cursos

Referencia y Contrarreferencia de Pacientes

Como ejemplo, apliquemos la estrategia de lectura sugerida sobre una parte del estándar haciendo referencia al servicio de hospitalización:

COD.	SERVICIO	CRITERIO	C	NC	NA	OBSERVACIONES
8.2	HOSPITALIZACIÓN, URGENCIAS Y PRESTADORES EN ÁREAS GEOGRÁFICAS DE DIFÍCIL ACCESO	<p>Diseño y aplicación de procesos para la remisión de pacientes, que incluya como mínimo:</p> <ul style="list-style-type: none"> • Destinos y flujos de pacientes en caso que las condiciones clínicas del usuario superen la capacidad técnico-científica de la institución. • Sistema de telecomunicaciones de doble vía, que permita el contacto con la entidad de referencia o quien oriente la referencia (Aseguradores, centros Reguladores de Urgencias, otros). • Disponibilidad de medios de transporte. • Definición y aplicación de guías para la referencia de pacientes 				

Página 1 de 1 Referencia y Contrarreferencia

Blackboard Learn - Windows Internet Explorer

http://www.aulasvirtuales.com/webapps/portal/frameset.jsp?tab_group_id=2_1&url=%2Fwebapps%2Fblackboard%2Fexecute%2Flauncher%3Ftype%3DCourse%26id%3D1

Favoritos Hospital de Yopal ESE - Pe... Sitios sugeridos Galería de Web Slice

Blackboard Learn


Mis lugares Inicio Ayuda Cerrar sesión

Blackboard learn+

Aulas Virtuales Mis Cursos

Referencia y Contrarreferencia de Pacientes

LEA



Lea el Anexo Técnico No. 1 de la Resolución 1043 de 2006, la parte de Referencia y Contrarreferencia de Pacientes. Detecte los puntos principales.

Página 1 de 1 Referencia y Contrarreferencia

Listo Internet | Modo protegido: activado 100%

10:48 a.m. 02/05/2010

Blackboard Learn - Windows Internet Explorer

http://www.aulasvirtuales.com/webapps/portal/frameset.jsp?tab_group_id=2_1&url=%2Fwebapps%2Fblackboard%2Fexecute%2Flauncher%3Ftype%3DCourse%26id%3D1

Favoritos Hospital de Yopal ESE - Pe... Sitios sugeridos Galería de Web Slice

Blackboard Learn

Mis lugares Inicio Ayuda Cerrar sesión


Blackboard learn+

Aulas Virtuales Mis Cursos

Referencia y Contrarreferencia de Pacientes

Hágase las preguntas sugeridas, sobre el aparte de Referencia y Contrarreferencia de Pacientes. Para esta parte, tenga en cuenta la columna "Modo de verificación".

ANALICE ?



- 1 ¿Cómo manejo el proceso de remisión urgente de pacientes del área de hospitalización, hacia el exterior de la institución?
- 2 ¿Poseo procesos y registros documentados de la referencia y contrarreferencia de pacientes del área de hospitalización?
- 3 ¿En la actividad diaria se siguen y aplican los procedimientos y registros establecidos?
- 4 ¿Las historias clínicas de los pacientes del área de hospitalización que hayan sido remitidos a otra institución reflejan el cumplimiento del proceso definido?
- 5 ¿Los procesos de referencia y contrarreferencia de pacientes para el área de hospitalización, incluyen actividades para su difusión, revisión y verificación de su cumplimiento?

Tal vez requiera visitar las áreas de servicio a evaluar para identificar todas las preguntas posibles.

Página 1 de 1 Referencia y Contrarreferencia

Blackboard Learn - Windows Internet Explorer

http://www.aulasvirtuales.com/webapps/portal/frameset.jsp?tab_tab_group_id=2_1&url=%2Fwebapps%2Fblackboard%2Fexecute%2Flauncher%3Ftype%3DCourse%26id%3D1

Favoritos Hospital de Yopal ESE - Pe... Sitios sugeridos Galería de Web Slice

Blackboard Learn

Mis lugares Inicio Ayuda Cerrar sesión

Blackboard learn

Aulas Virtuales Mis Cursos

Referencia y Contrarreferencia de Pacientes

Identifique las acciones que debe llevar a cabo, con base en las respuestas del paso anterior, por ejemplo:

Qué tal si organiza esas acciones de manera que queden como tareas a realizar, así:

Tareas

- 1 Comprobar la habilitación de los servicios contratados y exigidos para prestar el servicio de hospitalización.
- 2 Verificar la existencia, documentación, aplicación y actualización de procesos y registros para la remisión de pacientes en el servicio de hospitalización y urgencias.
- 3 Chequear que los procedimientos y registros se apliquen siempre en la referencia y contrarreferencia de pacientes del servicio de hospitalización
- 4 Comprobar que el todo el personal de hospitalización conoce los procesos, procedimientos y registros para la remisión de pacientes en el servicio de hospitalización y urgencias.

Agregue cuantas tareas resulten

← →

Página 1 de 1 Referencia y Contrarreferencia

Listo Internet | Modo protegido: activado 10:49 a.m. 02/05/2010

Blackboard Learn - Windows Internet Explorer

http://www.aulasvirtuales.com/webapps/portal/frameset.jsp?tab_tab_group_id=2_1&url=%2Fwebapps%2Fblackboard%2Fexecute%2Flauncher%3Ftype%3DCourse%26id%3D1

Favoritos Hospital de Yopal ESE - Pe... Sitios sugeridos Galería de Web Slice

Blackboard Learn

Mis lugares Inicio Ayuda Cerrar sesión

Blackboard learn

Aulas Virtuales Mis Cursos

Referencia y Contrarreferencia de Pacientes

Tenga en cuenta ...

- 1 Le sugerimos que a estas tareas les asigne fecha, lugar y hora de ejecución.
- 2 Si al responder la segunda o tercera pregunta sugerida, identifica deficiencias en el cumplimiento de tales condiciones, debe abstenerse de prestar el servicio hasta tanto realice los ajustes necesario para el cumplimiento de los requisitos, Art. 12 – Decreto 1011 de 2006.
- 3 Tenga muy presente que el Sistema Único de Habilidadación no acepta planes de cumplimiento, Art. 22 – Decreto 1011 de 2006.

Volver ←

Página 1 de 1 Referencia y Contrarreferencia

Listo Internet | Modo protegido: activado 10:50 a.m. 02/05/2010

Blackboard Learn - Windows Internet Explorer

http://www.aulasvirtuales.com/webapps/portal/frameset.jsp?tab_group_id=2_1&url=%2Fwebapps%2Fblackboard%2Fexecute%2Flauncher%3Ftype%3DCourse%26id%3D1

Favoritos Hospital de Yopal ESE - Pe... Sitios sugeridos Galería de Web Slice

Blackboard Learn

Mis lugares Inicio Ayuda Cerrar sesión

Blackboard learn

Aulas Virtuales Mis Cursos

Seguimiento a Riesgos

El aparte de **Seguimiento a Riesgos en la Prestación de Servicios** del Anexo Técnico No 1 de la Resolución No. 1043 de 2006, busca proteger a los usuarios de los principales riesgos en la prestación de servicios mediante procesos obligatorios específicos para su evaluación y control por parte de los propios prestadores de servicios.

Nota:

- Tenga en cuenta que cada estándar incluye requisitos de carácter general y aspectos específicos que aplican para todos los servicios.
- Le sugerimos revisar el Anexo Técnico No. 2 de la Resolución 1043 de 2006, aparte Estándares de Seguimiento a Riesgos en la Prestación de Servicios.

Página 1 de 1 Autoevaluación Seguimiento a Riesgos

Internet | Modo protegido: activado

10:50 a.m. 02/05/2010

Blackboard Learn - Windows Internet Explorer

http://www.aulasvirtuales.com/webapps/portal/frameset.jsp?tab_group_id=2_1&url=%2Fwebapps%2Fblackboard%2Fexecute%2Flauncher%3Ftype%3DCourse%26id%3D1

Favoritos Hospital de Yopal ESE - Pe... Sitios sugeridos Galería de Web Slice

Blackboard Learn

Mis lugares Inicio Ayuda Cerrar sesión

Blackboard learn

Aulas Virtuales Mis Cursos

Seguimiento a Riesgos

Como ejemplo, apliquemos la estrategia de lectura sugerida sobre una parte del estándar, haciendo referencia al servicio de hospitalización:

COD.	SERVICIO	CRITERIO	C	NC	NA	OBSERVACIONES
9.1	TODOS LOS SERVICIOS	<p>Realiza procesos de evaluación y seguimiento de los riesgos inherentes al tipo de servicio que presta mediante el diseño y operacionalización de indicadores. Lo cual implica:</p> <ul style="list-style-type: none"> La ficha técnica del indicador La estandarización de las fuentes. La definición de los responsables del análisis del indicador, de las tendencias y del cumplimiento de las metas. <p>Realiza procesos de evaluación y seguimiento de los riesgos inherentes al tipo de servicio que presta: Mortalidad intrahospitalaria, infecciones intrahospitalarias, complicaciones quirúrgicas inmediatas, complicaciones anestésicas, complicaciones terapéuticas especialmente medicamentosas y transfusionales, en hospitalizaciones psiquiátricas incluye fugas y suicidios, de acuerdo con las definiciones de este criterio. La tabla siguiente al presente estándar identifica los temas de seguimiento a riesgos en el ámbito de los servicios ofrecidos.</p>				

Página 1 de 1 Autoevaluación Seguimiento a Riesgos

Internet | Modo protegido: activado

10:51 a.m. 02/05/2010

Blackboard Learn - Windows Internet Explorer

http://www.aulasvirtuales.com/webapps/portal/frameset.jsp?tab_group_id=2_1&url=%2Fwebapps%2Fblackboard%2Fexecute%2Flauncher%3Ftype%3DCourse%26id%3D1

Favoritos Hospital de Yopal ESE - Pe... Sitios sugeridos Galería de Web Slice


Blackboard Learn

Mis lugares Inicio Ayuda Cerrar sesión

Blackboard learn

Aulas Virtuales Mis Cursos

Seguimiento a Riesgos



LEA

Lea el Anexo Técnico No. 1 de la Resolución 1043 de 2006, la parte de Seguimiento a Riesgos. Detecte los puntos principales.

Página 1 de 1 Autoevaluación Seguimiento a Riesgos

Listo Internet | Modo protegido: activado 10:55 a.m. 02/05/2010

Blackboard Learn - Windows Internet Explorer

http://www.aulasvirtuales.com/webapps/portal/frameset.jsp?tab_group_id=2_1&url=%2Fwebapps%2Fblackboard%2Fexecute%2Flauncher%3Ftype%3DCourse%26id%3D1

Favoritos Hospital de Yopal ESE - Pe... Sitios sugeridos Galería de Web Slice


Blackboard Learn

Mis lugares Inicio Ayuda Cerrar sesión

Blackboard learn

Aulas Virtuales Mis Cursos

Seguimiento a Riesgos



ANALICE ?

Hágase las preguntas sugeridas, sobre el aparte de Seguimiento a Riesgos en la Prestación de Servicios. Para esta parte, tenga en cuenta la columna "Modo de verificación"

- 1 ¿Existen instancias de autocontrol y evaluación definidas para el servicio de hospitalización?
- 2 ¿Realizo procesos de evaluación sobre el servicio de hospitalización?
- 3 ¿En los procesos de autocontrol y evaluación tengo en cuenta los riesgos inherentes al servicio de hospitalización?
- 4 ¿Cuáles fueron las últimas acciones correctivas, se llevaron a cabo?
- 5 ¿Se ha hecho seguimiento a las últimas acciones preventivas establecidas?

Tal vez requiera visitar las áreas de servicio a evaluar para responder precisamente a sus preguntas.

Página 1 de 1 Autoevaluación Seguimiento a Riesgos

Listo Internet | Modo protegido: activado 10:56 a.m. 02/05/2010

Blackboard Learn - Windows Internet Explorer

http://www.aulasvirtuales.com/webapps/portal/frameset.jsp?tab_group_id=2_1&url=%2Fwebapps%2Fblackboard%2Fexecute%2Flauncher%3Ftype%3DCourse%26id%3D1_1

Favoritos Hospital de Yopal ESE - Pe... Sitios sugeridos Galería de Web Slice

Blackboard Learn

Mis lugares Inicio Ayuda Cerrar sesión

Blackboard learn


Aulas Virtuales Mis Cursos

Seguimiento a Riesgos

Identifique las acciones que debe llevar a cabo, con base en las respuestas del paso anterior, por ejemplo:

Qué tal si organiza esas acciones de manera que queden como tareas a realizar, así:

CONCLUYA



Tareas

- 1 Analizar e identificar los principales riesgos a los que está dispuesto el usuario en el servicio de hospitalización.
- 2 Verificar la existencia de procesos de autocontrol, autoevaluación y seguimiento a los riesgos inherentes al servicio de hospitalización.
- 3 Trabajar en la disminución del resultado de los indicadores que aumentan los riesgos para el usuario en el servicio de hospitalización.
- 4 Elaborar las fichas técnicas de los indicadores que me son aplicables.
- 5 Realizar proceso de evaluación y seguimiento del cumplimiento de las características del SOGC: Acceso, Oportunidad, Seguridad, Pertinencia y Continuidad.

Agregue cuantas tareas resulten

Página 1 de 1 Autoevaluación Seguimiento a Riesgos

Internet | Modo protegido: activado

10:56 a.m. 02/05/2010

Blackboard Learn - Windows Internet Explorer

http://www.aulasvirtuales.com/webapps/portal/frameset.jsp?tab_group_id=2_1&url=%2Fwebapps%2Fblackboard%2Fexecute%2Flauncher%3Ftype%3DCourse%26id%3D1_1

Favoritos Hospital de Yopal ESE - Pe... Sitios sugeridos Galería de Web Slice

Blackboard Learn

Mis lugares Inicio Ayuda Cerrar sesión

Blackboard learn

Aulas Virtuales Mis Cursos

Seguimiento a Riesgos

Tenga en cuenta...

- 1 Le sugerimos que a estas tareas les asigne fecha, lugar y hora de ejecución.
- 2 Si al responder la segunda o tercera pregunta sugerida, identifica deficiencias en el cumplimiento de tales condiciones, debe abstenerse de prestar el servicio hasta tanto realice los ajustes necesario para el cumplimiento de los requisitos. Art. 12 – Decreto 1011 de 2006.
- 3 Tenga muy presente que el Sistema Único de Habilitación no acepta planes de cumplimiento. Art. 22 – Decreto 1011 de 2006.
- 4 Le sugerimos revisar el Anexo Técnico No. 2 de la Resolución 1043 de 2006, aparte Estándares de Seguimiento a Riesgos en la Prestación de Servicios. Y la Resolución 1446 de 2006.

Volver

Página 1 de 1 Autoevaluación Seguimiento a Riesgos

Internet | Modo protegido: activado

10:58 a.m. 02/05/2010

Blackboard Learn - Windows Internet Explorer

http://www.aulasvirtuales.com/webapps/portal/frameset.jsp?tab_group_id=...&url=...

Favoritos Hospital de Yopal ESE - Pe... Sitios sugeridos Galería de Web Slice

Blackboard Learn

Mis lugares Inicio Ayuda Cerrar sesión

Blackboard learn+

Aulas Virtuales Mis Cursos

¡Excelente!

Ya conoce como realizar la autoevaluación de la Condición Tecnológica – Científica.

Lo invitamos a que continúe con la Condición de Suficiencia Patrimonial - Financiera y la Condición Técnico Administrativa.

Continuar

Página 8 de 8 Condición Tecnológica Científica

Listo Internet | Modo protegido: activado 10:58 a.m. 02/05/2010

Blackboard Learn - Windows Internet Explorer

http://www.aulasvirtuales.com/webapps/portal/frameset.jsp?tab_group_id=...&url=...

Favoritos Hospital de Yopal ESE - Pe... Sitios sugeridos Galería de Web Slice

Blackboard Learn

Mis lugares Inicio Ayuda Cerrar sesión

Blackboard learn+

Aulas Virtuales Mis Cursos

La Autoevaluación

La autoevaluación comprende la verificación y cumplimiento de las condiciones básicas exigidas de habilitación:

Capacidad Tecnológica Científica

Capacidad Técnico Administrativa

Suficiencia Patrimonial y Financiera

Condiciones Básicas de Habilidadación

Página 8 de 8 Módulo II - La Autoevaluación

Listo Internet | Modo protegido: activado 10:59 a.m. 02/05/2010

Blackboard Learn - Windows Internet Explorer

http://www.aulasvirtuales.com/webapps/portal/frameset.jsp?tab_group_id=2_1&url=%2Fwebapps%2Fblackboard%2Fexecute%2Flauncher%3Ftype%3DCourse%26id%3D_1

Favoritos Hospital de Yopal ESE - Pe... Sitios sugeridos Galería de Web Slice

Blackboard Learn

Mis lugares Inicio Ayuda Cerrar sesión

Blackboard learn+

Aulas Virtuales Mis Cursos

Suficiencia Patrimonial Y Financiera

Para comenzar, **recordemos** lo que dice la Resolución 1043 de 2006...

Es el cumplimiento de las condiciones que posibilitan la estabilidad financiera de las Instituciones Prestadoras de Servicios de Salud en el mediano plazo, su competitividad dentro del área de influencia, liquidez y cumplimiento de sus obligaciones en el corto plazo. (Art. 1 - Resolución 1043 de 2006), estas son:

1. Patrimonio
2. Obligaciones Mercantiles
3. Obligaciones Laborales
4. Estados Financieros

Página 1 de 3 Autoevaluación Suficiencia Patrimonial

Internet | Modo protegido: activado 10:59 a.m. 02/05/2010

Blackboard Learn - Windows Internet Explorer

http://www.aulasvirtuales.com/webapps/portal/frameset.jsp?tab_group_id=2_1&url=%2Fwebapps%2Fblackboard%2Fexecute%2Flauncher%3Ftype%3DCourse%26id%3D_1

Favoritos Hospital de Yopal ESE - Pe... Sitios sugeridos Galería de Web Slice

Blackboard Learn

Mis lugares Inicio Ayuda Cerrar sesión

Blackboard learn+

Aulas Virtuales Mis Cursos

Para cumplir con esta condición, lea el Numeral 3 del Anexo Técnico No. 2 – Resolución 1043 de 2006.

Le sugerimos que revise también:
Resolución 2680 de 2007
Resolución 4796 de 2008 Anexos Técnico 1 y 2

[Normatividad del Sistema Único de Habilitación](#)

Página 2 de 3 Autoevaluación Suficiencia Patrimonial

Internet | Modo protegido: activado 10:59 a.m. 02/05/2010

Blackboard Learn - Windows Internet Explorer

http://www.aulasvirtuales.com/webapps/portal/frameset.jsp?tab_tab_group_id=2_1&url=%2Fwebapps%2Fblackboard%2Fexecute%2Flauncher%3Ftype%3DCourse%26id%3D1

Favoritos Hospital de Yopal ESE - Pe... Sitios sugeridos Galería de Web Slice

Blackboard Learn

Mis lugares Inicio Ayuda Cerrar sesión

Blackboard learn+

Aulas Virtuales Mis Cursos

Actividad de Refuerzo - Suficiencia Patrimonial y Financiera

Sumatoria de los montos de obligaciones laborales vencidas en más de 360 días x 100

Pasivo corriente

El valor resultante no podrá ser superior a 50.

Patrimonio

Presentación de estados financieros

Sumatoria de los montos de obligaciones mercantiles vencidas en más de 360 días x 100

Pasivo corriente

El valor resultante no podrá ser superior a 50.

Obligaciones Mercantiles

Patrimonio total x 100

Cuenta que registre el capital

El valor resultante debe ser superior a 50.

Sumatoria de los montos de obligaciones laborales vencidas en más de 360 días x 100

Pasivo corriente

El valor resultante no podrá ser superior a 50.

Obligaciones Laborales

Estados Financieros

← Página 3 de 3 Autoevaluación Suficiencia Patrimonial

Listo pero con errores en la página.

Internet | Modo protegido: activado

ES 11:05 a.m. 02/05/2010

Blackboard Learn - Windows Internet Explorer

http://www.aulasvirtuales.com/webapps/portal/frameset.jsp?tab_tab_group_id=2_1&url=%2Fwebapps%2Fblackboard%2Fexecute%2Flauncher%3Ftype%3DCourse%26id%3D1

Favoritos Hospital de Yopal ESE - Pe... Sitios sugeridos Galería de Web Slice

Blackboard Learn

Mis lugares Inicio Ayuda Cerrar sesión

Blackboard learn+

Aulas Virtuales Mis Cursos

Actividad de Refuerzo - Suficiencia Patrimonial y Financiera

Sumatoria de los montos de obligaciones laborales vencidas en más de 360 días x 100

Pasivo corriente

El valor resultante no podrá ser superior a 50.

Patrimonio

Presentación de estados financieros

Sumatoria de los montos de obligaciones mercantiles vencidas en más de 360 días x 100

Pasivo corriente

El valor resultante no podrá ser superior a 50.

Obligaciones Mercantiles

Patrimonio total x 100

Cuenta que registre el capital

El valor resultante debe ser superior a 50.

Sumatoria de los montos de obligaciones laborales vencidas en más de 360 días x 100

Pasivo corriente

El valor resultante no podrá ser superior a 50.

Obligaciones Laborales

Estados Financieros

← Página 3 de 3 Autoevaluación Suficiencia Patrimonial

Listo pero con errores en la página.

Internet | Modo protegido: activado

ES 11:07 a.m. 02/05/2010

Blackboard Learn - Windows Internet Explorer

http://www.aulasvirtuales.com/webapps/portal/frameset.jsp?tab_tab_group_id=2_1&url=%2Fwebapps%2Fblackboard%2Fexecute%2Flauncher%3Ftype%3DCourse%26id%3D1_1

Favoritos Hospital de Yopal ESE - Pe... Sitios sugeridos Galería de Web Slice

Blackboard Learn

Mis lugares Inicio Ayuda Cerrar sesión

Blackboard learn+

Aulas Virtuales Mis Cursos

Actividad de Refuerzo - Suficiencia Patrimonial y Financiera

Sumatoria de los montos de obligaciones laborales vencidas en más de 360 días x 100
Pasivo corriente
El valor resultante no podrá ser superior a 50.

Patrimonio

Presentación de estados financieros

Obligaciones Mercantiles

Sumatoria de los montos de obligaciones mercantiles vencidas en más de 360 días x 100
Pasivo corriente
El valor resultante no podrá ser superior a 50.

Obligaciones Laborales

Patrimonio total x 100
Cuenta que registre el capital
El valor resultante debe ser superior a 50.

Estados Financieros

Volver

Página 3 de 3 Autoevaluación Suficiencia Patrimonial

Listo pero con errores en la página.

Internet | Modo protegido: activado

ES 11:08 a.m. 02/05/2010

Blackboard Learn - Windows Internet Explorer

http://www.aulasvirtuales.com/webapps/portal/frameset.jsp?tab_tab_group_id=2_1&url=%2Fwebapps%2Fblackboard%2Fexecute%2Flauncher%3Ftype%3DCourse%26id%3D1_1

Favoritos Hospital de Yopal ESE - Pe... Sitios sugeridos Galería de Web Slice

Blackboard Learn

Mis lugares Inicio Ayuda Cerrar sesión

Blackboard learn+

Aulas Virtuales Mis Cursos

Actividad de Refuerzo - Suficiencia Patrimonial y Financiera

Sumatoria de los montos de obligaciones laborales vencidas en más de 360 días x 100
Pasivo corriente
El valor resultante no podrá ser superior a 50.

Patrimonio

Presentación de estados financieros

Obligaciones Mercantiles

Sumatoria de los montos de obligaciones mercantiles vencidas en más de 360 días x 100
Pasivo corriente
El valor resultante no podrá ser superior a 50.

Obligaciones Laborales

Patrimonio total x 100
Cuenta que registre el capital
El valor resultante debe ser superior a 50.

Estados Financieros

Tenga en cuenta que ...

- El cumplimiento de la Condición de Suficiencia Patrimonial afecta toda la institución.
- Esta condición es obligatoria y exclusiva para las Instituciones Prestadoras de Servicios de Salud - IPS.

Página 3 de 3 Autoevaluación Suficiencia Patrimonial

Listo pero con errores en la página.

Internet | Modo protegido: activado

ES 11:08 a.m. 02/05/2010

Blackboard Learn - Windows Internet Explorer

http://www.aulasvirtuales.com/webapps/portal/frameset.jsp?tab_group_id=2_1&url=%2Fwebapps%2Fblackboard%2Fexecute%2Flauncher%3Ftype%3DCourse%26id%3D_1

Favoritos Hospital de Yopal ESE - Pe... Sitios sugeridos Galería de Web Slice

Blackboard Learn

Mis lugares Inicio Ayuda Cerrar sesión

Blackboard learn+

Aulas Virtuales Mis Cursos

Capacidad Técnico Administrativa

Para comenzar, **recordemos** lo que dice la Resolución 1043 de 2006...

Es el cumplimiento de los requisitos legales exigidos por las normas vigentes con respecto a:

1. Representación legal, de acuerdo con su **naturaleza jurídica**.
2. Sistema contable para generar estados financieros según las normas contables vigentes.

Para cumplir con esta condición, tenga en cuenta el Numeral 3 del [Anexo Técnico No. 2 – Resolución 1043 de 2006](#).

← Página 1 de 2 Autoevaluación Técnico Administrativa

Listo Internet | Modo protegido: activado 11:02 a.m. 02/05/2010

Blackboard Learn - Windows Internet Explorer

http://www.aulasvirtuales.com/webapps/portal/frameset.jsp?tab_group_id=2_1&url=%2Fwebapps%2Fblackboard%2Fexecute%2Flauncher%3Ftype%3DCourse%26id%3D_1

Favoritos Hospital de Yopal ESE - Pe... Sitios sugeridos Galería de Web Slice

Blackboard Learn

Mis lugares Inicio Ayuda Cerrar sesión

Blackboard learn+

Aulas Virtuales Mis Cursos

Capacidad Técnico Administrativa

Entonces, tiene claro que: Son condiciones de capacidad técnico administrativa para una Institución Prestadora de Servicios de Salud, las siguientes.

← Página 2 de 2 Autoevaluación Técnico Administrativa

Listo Internet | Modo protegido: activado 11:02 a.m. 02/05/2010

Blackboard Learn - Windows Internet Explorer

http://www.aulasvirtuales.com/webapps/portal/frameset.jsp?tab_group_id=2_1&urla=%2Fwebapps%2Fblackboard%2Fexecute%2Flauncher%3Ftype%3DCourse%26id%3D1

Favoritos Hospital de Yopal ESE - Pe... Sitios sugeridos Galería de Web Slice

Blackboard Learn

Mis lugares Inicio Ayuda Cerrar sesión

Blackboard learn+

Aulas Virtuales Mis Cursos

Capacidad Técnico Administrativa

Entonces, tiene claro que: Son condiciones de capacidad técnico administrativa para una Institución Prestadora de Servicios de Salud, las siguientes:

- 1 Cumplimiento de los requisitos legales exigidos por las normas vigentes con respecto a su existencia y presentación legal, de acuerdo con su naturaleza.
- 2 Cumplimiento de los requisitos administrativos y financieros que demuestren que se cuenta con un sistema contable para generar estados financieros, según las normas vigentes.

Le sugerimos revisar también la [Resolución 2680 de 2007](#)

Página 2 de 2 Autoevaluación Técnico Administrativa

Internet | Modo protegido: activado

11:03 a.m. 02/05/2010

Blackboard Learn - Windows Internet Explorer

http://www.aulasvirtuales.com/webapps/portal/frameset.jsp?tab_group_id=2_1&urla=%2Fwebapps%2Fblackboard%2Fexecute%2Flauncher%3Ftype%3DCourse%26id%3D1

Favoritos Hospital de Yopal ESE - Pe... Sitios sugeridos Galería de Web Slice

Blackboard Learn

Mis lugares Inicio Ayuda Cerrar sesión

Blackboard learn+

Aulas Virtuales Mis Cursos

Pasos para una autoevaluación exitosa.

Para una autoevaluación exitosa y eficaz le sugerimos que siga los siguientes pasos:

1 2 3 4 5 6

Página 6 de 8 Módulo II - La Autoevaluación

Internet | Modo protegido: activado

11:15 a.m. 02/05/2010

Listo pero con errores en la página.

Blackboard Learn - Windows Internet Explorer

http://www.aulasvirtuales.com/webapps/portal/frameset.jsp?tab_tab_group_id=_2_1&url=%2Fwebapps%2Fblackboard%2Fexecute%2Flauncher%3Ftype%3DCourse%26id%3D_1

Favoritos Hospital de Yopal ESE - Pe... Sitios sugeridos Galería de Web Slice

Blackboard Learn

Mis lugares Inicio Ayuda Cerrar sesión

Blackboard learn+

Aulas Virtuales Mis Cursos

Pasos para una autoevaluación exitosa.

Para una autoevaluación exitosa y eficaz le sugerimos que siga los siguientes pasos:

1. Defina qué tipo de prestador es.

3 4

← Página 8 de 8 → Módulo II - La Autoevaluación

Listo pero con errores en la página.

Internet | Modo protegido: activado

ES 11:16 a.m. 02/05/2010

Blackboard Learn - Windows Internet Explorer

http://www.aulasvirtuales.com/webapps/portal/frameset.jsp?tab_tab_group_id=_2_1&url=%2Fwebapps%2Fblackboard%2Fexecute%2Flauncher%3Ftype%3DCourse%26id%3D_1

Favoritos Hospital de Yopal ESE - Pe... Sitios sugeridos Galería de Web Slice

Blackboard Learn

Mis lugares Inicio Ayuda Cerrar sesión

Blackboard learn+

Aulas Virtuales Mis Cursos

Pasos para una autoevaluación exitosa.

Para una autoevaluación exitosa y eficaz le sugerimos que siga los siguientes pasos:

2. Revise el marco legal:

- Resolución 1043 de 2006 y Anexos Técnicos 1 y 2.
- Resolución 2680 de 2007 y Anexos Técnicos 1 y 2.

Por la cual se modifica parcialmente la Resolución 1043 de 2006 y se dictan otras disposiciones.

- Anexos Técnicos de la Resolución 3763 de 2007. Por la cual se modifican parcialmente la Resolución 1043 y 2680 de 2007.
- Normas adicionales que las modifiquen sustituyan o deroguen.

3 4

← Página 8 de 8 → Módulo II - La Autoevaluación

Listo pero con errores en la página.

Internet | Modo protegido: activado

ES 11:17 a.m. 02/05/2010

Blackboard Learn - Windows Internet Explorer

http://www.aulasvirtuales.com/webapps/portal/frameset.jsp?tab_group_id=...&url=...

Favoritos Hospital de Yopal ESE - Pe... Sitios sugeridos Galería de Web Slice

Blackboard Learn

Mis lugares Inicio Ayuda Cerrar sesión

Blackboard learn+

Aulas Virtuales Mis Cursos

Pasos para una autoevaluación exitosa.

Para una autoevaluación exitosa y eficaz le sugerimos que siga los siguientes pasos:

3. Determine los servicios que va a habilitar.

1 3 4

← Página 8 de 8 → Módulo II - La Autoevaluación

Listo pero con errores en la página.

Internet | Modo protegido: activado

ES 11:18 a.m. 02/05/2010

Blackboard Learn - Windows Internet Explorer

http://www.aulasvirtuales.com/webapps/portal/frameset.jsp?tab_group_id=...&url=...

Favoritos Hospital de Yopal ESE - Pe... Sitios sugeridos Galería de Web Slice

Blackboard Learn

Mis lugares Inicio Ayuda Cerrar sesión

Blackboard learn+

Aulas Virtuales Mis Cursos

Pasos para una autoevaluación exitosa.

Para una autoevaluación exitosa y eficaz le sugerimos que siga los siguientes pasos:

4. Verifique el cumplimiento de las condiciones básicas y exigidas, con base en el marco legal revisado.

- Condición Tecnológica - Científica
- Condición Suficiencia Patrimonial y Financiera
- Condición Técnico Administrativa

1 3 4

← Página 8 de 8 → Módulo II - La Autoevaluación

Blackboard Learn - Windows Internet Explorer

http://www.aulasvirtuales.com/webapps/portal/frameset.jsp?tab_tab_group_id=_2_1&url=%2Fwebapps%2Fblackboard%2Fexecute%2Flauncher%3Ftype%3DCourse%26id%3D_1

Favoritos Hospital de Yopal ESE - Pe... Sitios sugeridos Galería de Web Slice

Blackboard Learn

Mis lugares Inicio Ayuda Cerrar sesión

Blackboard learn+

Aulas Virtuales Mis Cursos

Pasos para una autoevaluación exitosa.

Para una autoevaluación exitosa y eficaz le sugerimos que siga los siguientes pasos:

1

5. Transcriba la información del Anexo Técnico No. 1 de la Resolución 1043 de 2006, según los servicios que habilitará.

3 4

← Página 8 de 8 → Módulo II - La Autoevaluación

Listo pero con errores en la página.

Internet | Modo protegido: activado

ES 11:18 a.m. 02/05/2010

Blackboard Learn - Windows Internet Explorer

http://www.aulasvirtuales.com/webapps/portal/frameset.jsp?tab_tab_group_id=_2_1&url=%2Fwebapps%2Fblackboard%2Fexecute%2Flauncher%3Ftype%3DCourse%26id%3D_1

Favoritos Hospital de Yopal ESE - Pe... Sitios sugeridos Galería de Web Slice

Blackboard Learn

Mis lugares Inicio Ayuda Cerrar sesión

Blackboard learn+

Aulas Virtuales Mis Cursos

Pasos para una autoevaluación exitosa.

Para una autoevaluación exitosa y eficaz le sugerimos que siga los siguientes pasos:

1

6. Organice los soportes de cumplimiento para la Condición Suficiencia Patrimonial - Financiera y la Condición Técnico Administrativa.

3 4

← Página 8 de 8 → Módulo II - La Autoevaluación

Listo pero con errores en la página.

Internet | Modo protegido: activado

ES 11:19 a.m. 02/05/2010

Blackboard Learn - Windows Internet Explorer

http://www.aulasvirtuales.com/webapps/portal/frameset.jsp?tab_group_id=2_1&url=%2Fwebapps%2Fblackboard%2Fexecute%2Flauncher%3Ftype%3DCourse%26id%3D_1

Favoritos Hospital de Yopal ESE - Pe... Sitios sugeridos Galería de Web Slice

Blackboard Learn

Mis lugares Inicio Ayuda Cerrar sesión

Blackboard learn+

Aulas Virtuales Mis Cursos

Pasos para una autoevaluación exitosa.

¡Preparado para diligenciar el formulario de inscripción!

Página 8 de 8 Módulo II - La Autoevaluación

Listo pero con errores en la página.

Internet | Modo protegido: activado

ES 11:19 a.m. 02/05/2010

Blackboard Learn - Windows Internet Explorer

http://www.aulasvirtuales.com/webapps/portal/frameset.jsp?tab_group_id=2_1&url=%2Fwebapps%2Fblackboard%2Fexecute%2Flauncher%3Ftype%3DCourse%26id%3D_1

Favoritos Hospital de Yopal ESE - Pe... Sitios sugeridos Galería de Web Slice

Blackboard Learn

Mis lugares Inicio Ayuda Cerrar sesión

Blackboard learn+

Aulas Virtuales Mis Cursos

Tenga en cuenta que...

El Prestador de Servicios de Salud tiene su razón de ser en el usuario, en su seguridad y en la disminución de riesgos en su atención. Aunque no sea un requerimiento técnico obligatorio, incorpore acciones que permitan prestar servicios humanizados con una cálida atención.

Página 7 de 8 Módulo II - La Autoevaluación

Blackboard Learn - Windows Internet Explorer

http://www.aulasvirtuales.com/webapps/portal/frameset.jsp?tab_group_id=2_1&url=%2Fwebapps%2Fblackboard%2Fexecute%2Flauncher%3Ftype%3DCourse%26id%3D_1

Favoritos Hospital de Yopal ESE - Pe... Sitios sugeridos Galería de Web Slice

Blackboard Learn

Mis lugares Inicio Ayuda Cerrar sesión

Blackboard learn+

Aulas Virtuales Mis Cursos

¡Felicitaciones!

Ha terminado la Unidad No. 1 del Segundo Módulo del Curso Sistema Único de Habilitación.

Ahora, dirijase a Contenido, en la columna de la izquierda y continúe con la unidad 2 del módulo 2, denominada Inscripción, donde aprenderá a diligenciar correctamente el formulario de inscripción para habilitar los servicios por primera vez.



← Página 8 de 8 Módulo II - La Autoevaluación

Listo pero con errores en la página. Internet | Modo protegido: activado 100%

ES 11:20 a.m. 02/05/2010