

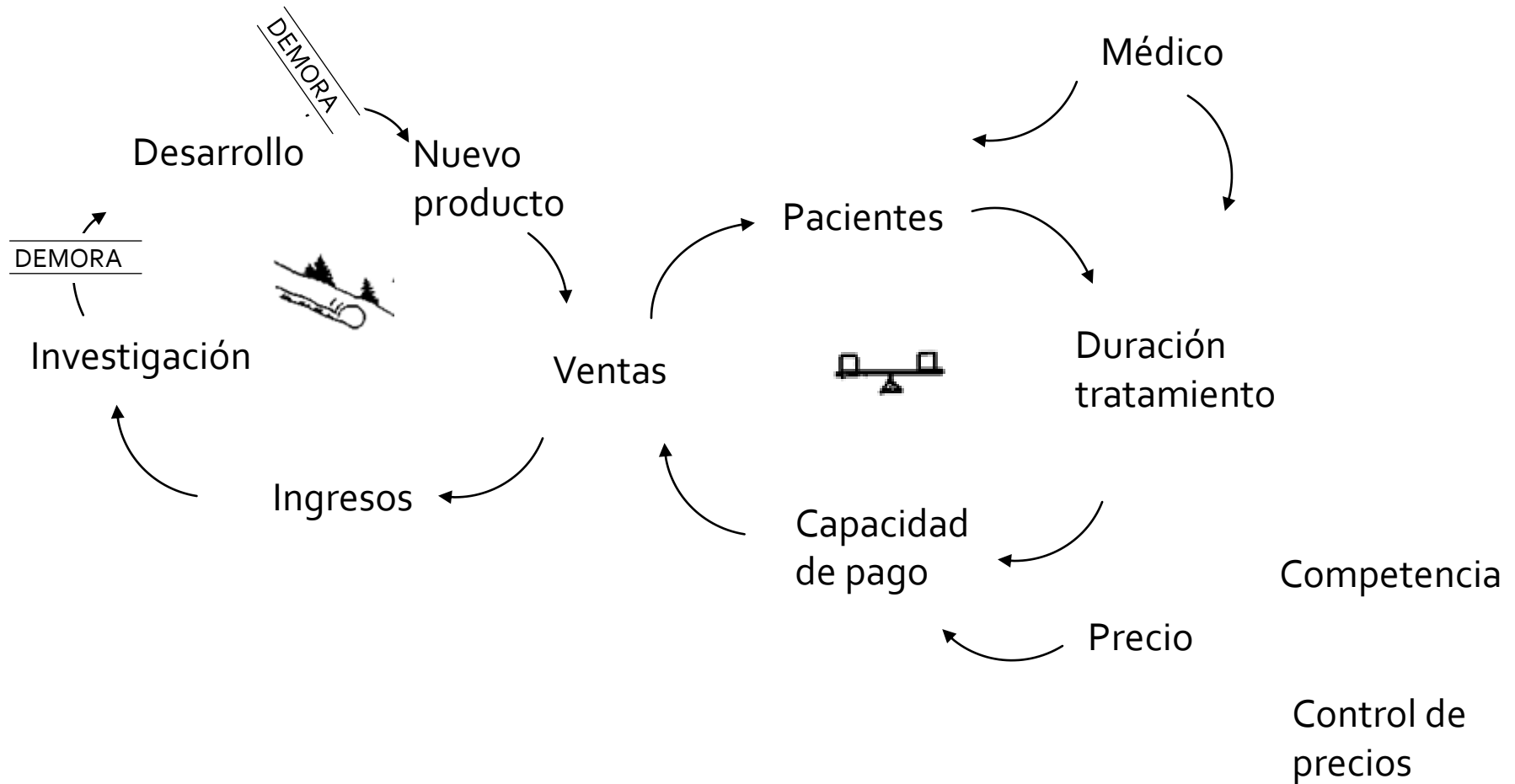
MISIÓN SALUD

LOS MEDICAMENTOS EN LA CRISIS DEL MODELO DE SALUD

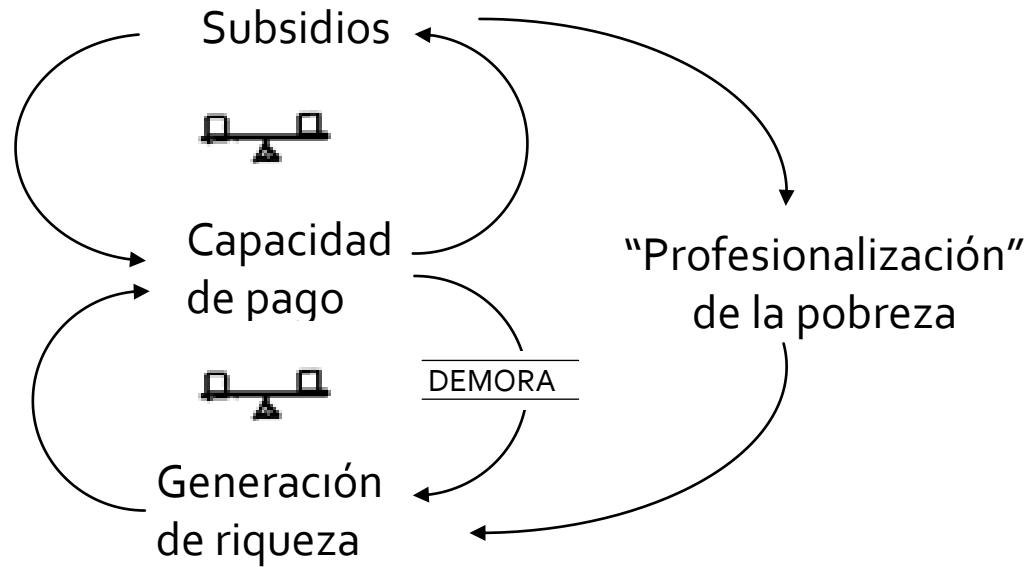
HECHO

Los medicamentos y dispositivos médicos son los componentes del gasto en salud que más han crecido en los últimos años

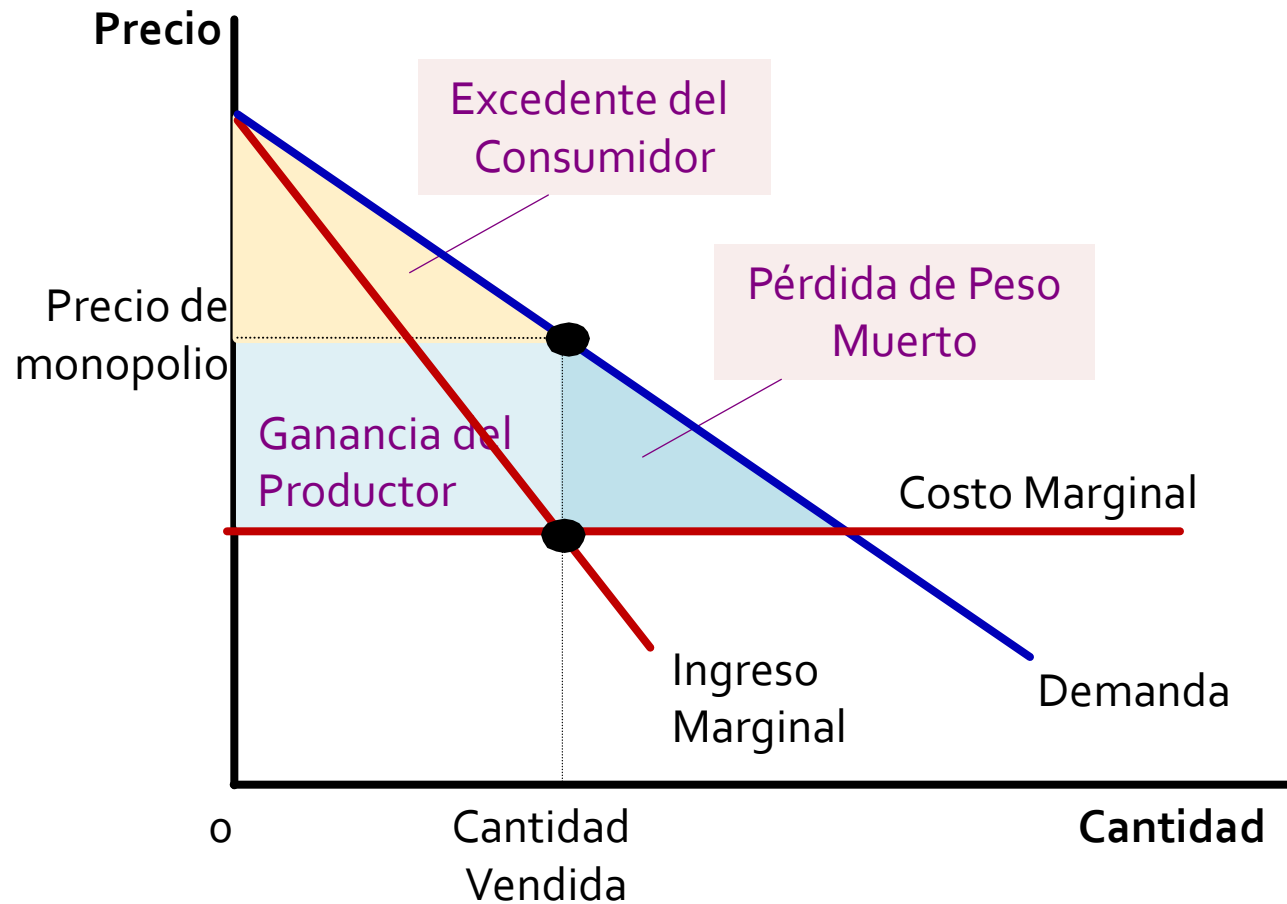
ESTRUCTURA SISTEMICA



ESTRUCTURA SISTEMICA



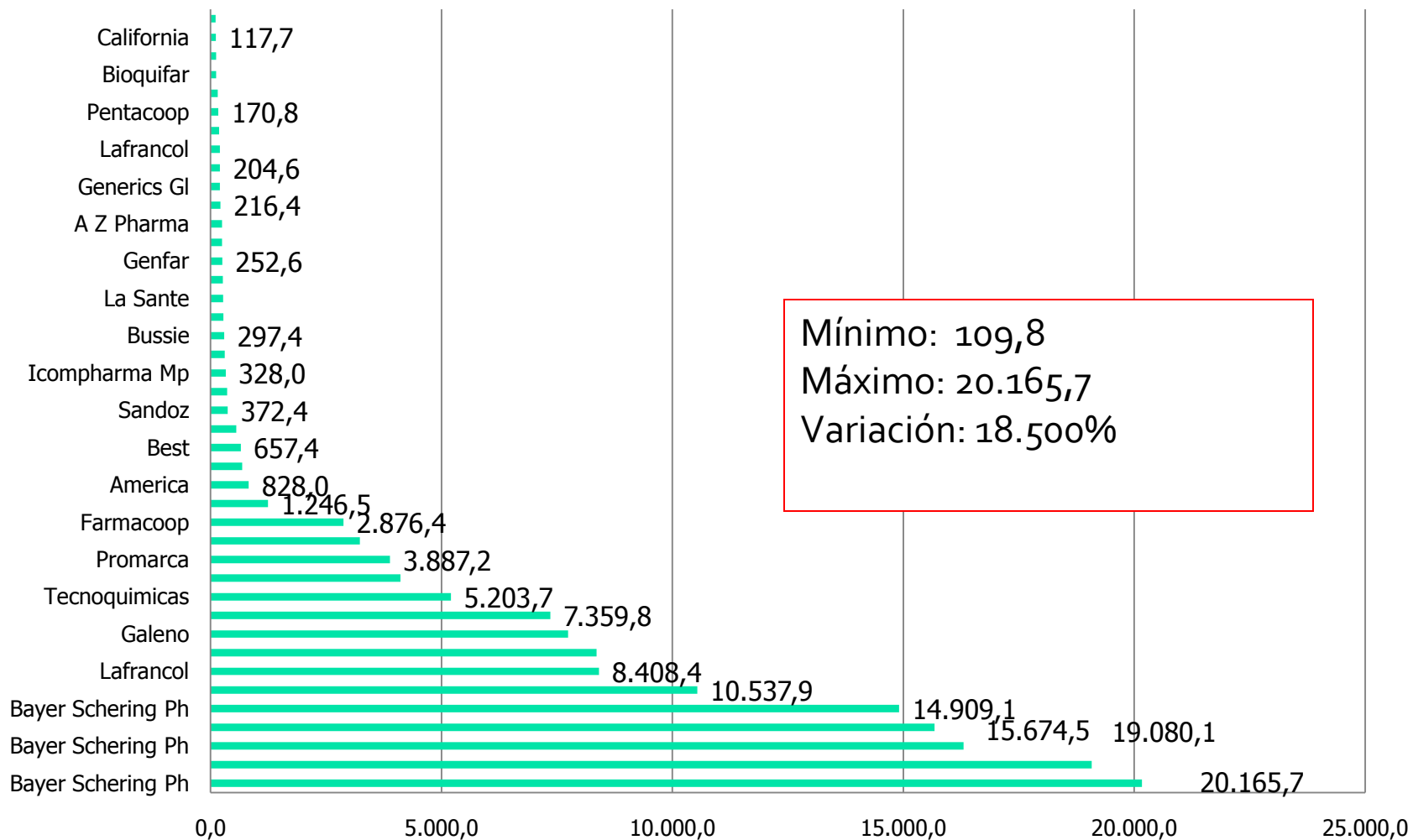
MAXIMIZACIÓN DE GANANCIAS



TRES CASOS PARADIGMÁTICOS

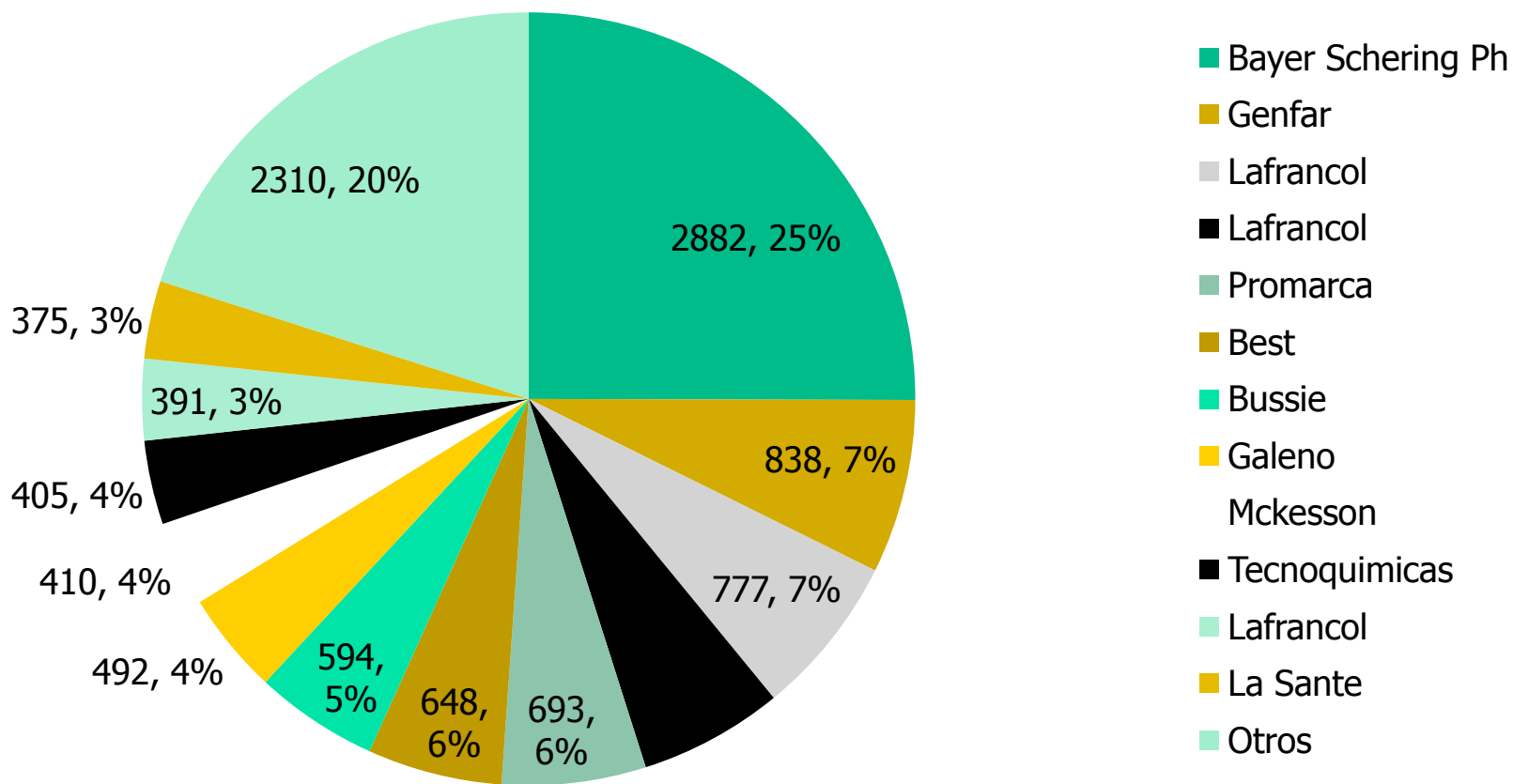
- CIPROFLOXACINA
 - Medicamento no patentado
 - Más de 40 opciones en el mercado
- RITONAVIR/LOPINAVIR
 - Medicamento patentado
 - Sólo Kaletra® de Abbot en el mercado
- MEDICAMENTOS BIOLÓGICOS
 - Medicamentos protegidos
 - La construcción de barreras técnicas al comercio

OFERTA CIPROFLOXACINA 500 mg PRECIO X TABLETA



Fuente: Datos IMS, 2010

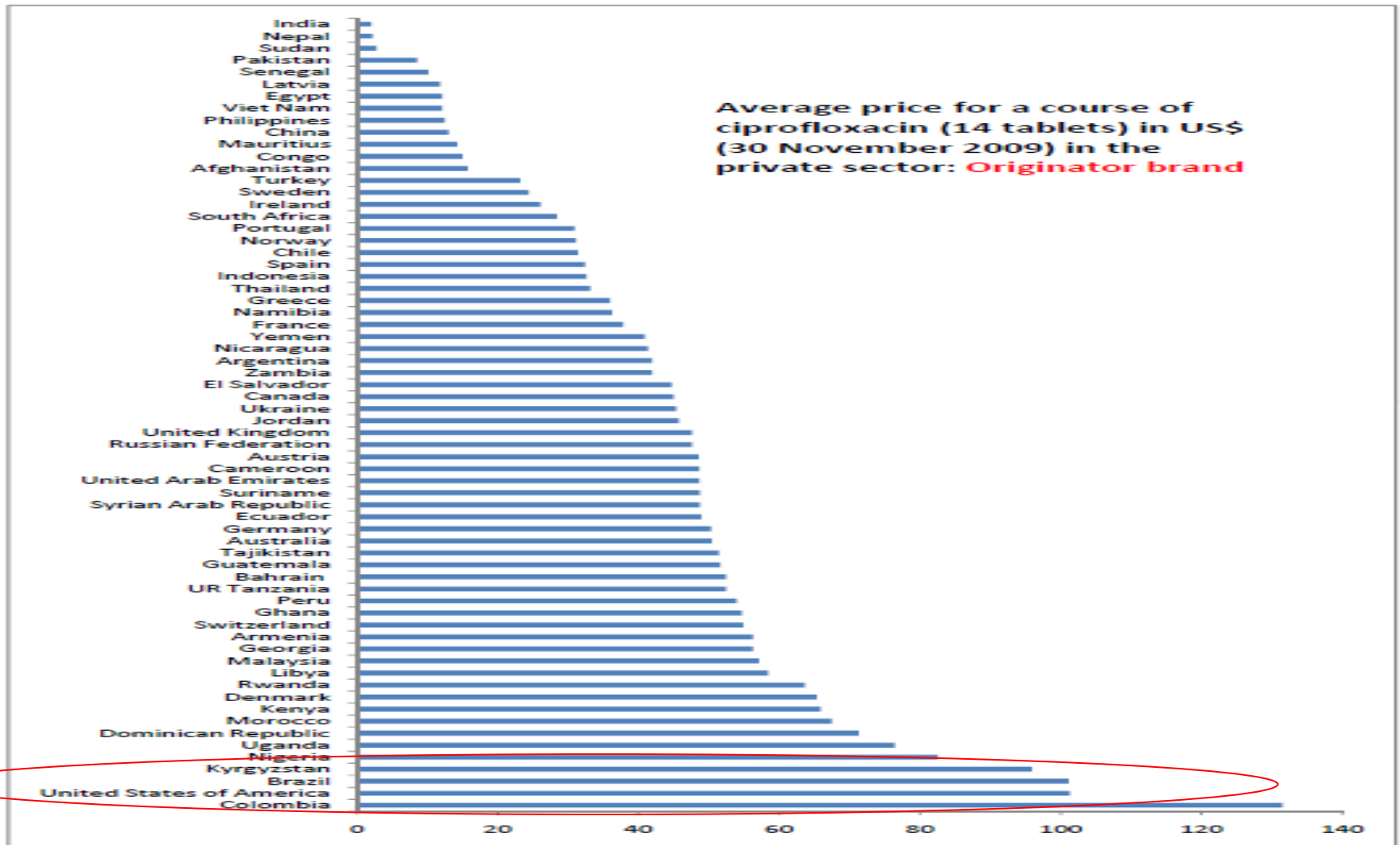
VENTAS DE CIPROFLOXACINA 500 mg tabletas (Enero 2010)



Ventas en millones de pesos. Total: 11.510

Fuente: Datos IMS, 2010

PRECIOS INTERNACIONALES DE UN TRATAMIENTO X 14 TAB CON CIPROFLOXACIONA TAB 500 mg



Fuente: <http://www.haiweb.org/medicineprices/>

EL CASO KALETRA®

- Precios paciente/año 2007
 - Entidades privadas: USD\$ 4.449
 - Entidades públicas: USD\$ 1.683
- Precio de referencia Colombia
 - USD \$ 1.067
- Precio más bajo en la región
 - Perú: USD\$ 393

MEDICAMENTOS MÁS RECOBRADOS EN COLOMBIA 2002-2005

MEDICAMENTO	VALOR RECOBRADO	%	% ACUM	FRECUENCIA	%
1 CAMPO NO DILIGENCIADO	23.745.775.096	8,44	8,44	31710	6,02
2 IMATINIB	12.937.870.635	4,6	13,04	3292	0,63
3 INTERFERON BETA 1A	12.040.648.092	4,28	17,32	3124	0,59
4 CEREZIME	7.982.156.515	2,84	20,16	212	0,04
5 PACLITAXEL	7.861.208.355	2,8	22,96	5648	1,07
6 INTERFERON BETA 1B	7.772.004.979	2,76	25,72	1960	0,37
7 MICOFENOLATO	7.421.404.683	2,64	28,36	10442	1,98
8 INTERFERON BETA	7.411.706.194	2,64	31	3840	0,73
9 DOCETAXEL	6.577.149.050	2,34	33,34	3740	0,71
10 SOMATOTROPINA	6.211.550.990	2,21	35,55	4705	0,89
11 INMUNOGLOBULINA HUMANA	5.187.343.236	1,84	37,39	1955	0,37
12 TEMOZOLAMIDA	5.014.672.166	1,78	39,17	1189	0,23
13 LOPINAVIR + RITONAVIR	4.986.947.093	1,77	40,94	5988	1,14
14 ETANERCEPT	4.839.963.202	1,72	42,66	3071	0,58
15 INFLIXIMAB	4.760.473.798	1,69	44,35	1855	0,35
16 LEUPROLIDE	4.367.386.529	1,55	45,9	9806	1,86
17 GEMCITABINA	4.037.598.546	1,44	47,34	1896	0,36
18 FILGRASTIM	3.806.177.370	1,35	48,69	4129	0,78
19 OCTREOTIDO	3.302.315.234	1,17	49,86	1445	0,27
20 DINA	3.279.504.690	1,17	51,03	4157	0,79

Fuente: Análisis descriptivo preliminar de los recobros en el Sistema General de Seguridad Social en Salud. 2002 a 2005.
Documento técnico Informe final. Resaltados propios.

ACCIONES

- Trabajar en la Estrategia global y plan de acción en salud pública , innovación y propiedad intelectual
- Disminuir las barreras de entrada
 - Replantear disposiciones de propiedad intelectual
 - Mantener y generar incentivos a la I+D+i direccionada a resultados en salud
 - Fortalecer al INVIMA para proteger la salud de las personas y evitar las barreras técnicas al comercio

ACCIONES

- Mantener el control de precios y mejorar su observancia en toda la cadena
- Replantear el desempeño, la formación y educación continuada de las personas que trabajan en salud
- Lucha contra la corrupción